

Vollständiger Rechnungsauszug 2018

Gemeindeversammlung vom 27. Mai 2019

Traktandum 1

1. Verwaltungsrechnung 2018 der Einwohnergemeinde Büron
 - 1.1 Jahresbericht 2018
 - a. Kenntnisnahme des Jahresberichtes
 - b. Kenntnisnahme des Berichts der Controlling-Kommission

 - 1.2 Genehmigung der Rechnung 2018
 - a. der Laufenden Rechnung
 - b. der Investitionsrechnung
 - c. der Bestandesrechnung
 - d. der Verwendung des Ertragsüberschusses

 - 1.3 Kenntnisnahme der Berichte der externen Revisionsstelle und der Controlling-Kommission zur Jahresrechnung 2018

 - 1.4 Kontrollbericht der Finanzaufsicht zur Rechnung des Vorjahres 2017

Kennntnisnahme Jahresbericht

Im Sinne eines Rechenschaftsberichtes wird mit dem vorliegenden Jahresbericht Auskunft über den Erfüllungsgrad der einzelnen Projekte gegeben. Nachfolgend gibt der Gemeinderat zum Jahresbericht 2018 folgende Erläuterungen ab:

Ziele Jahresprogramm 2018	Start	Weiterführung	Abschluss
0 Allgemeine Verwaltung			
Überprüfen Liegenschaft Gemeindeverwaltung		X	
Zusammenarbeit mit anderen Gemeinden stärken		X	
Gemeindehaus sanfte Sanierung	X	X	

Die bauliche Überprüfung der Liegenschaft "Bahnhofstrasse 10" mit der Gemeindeverwaltung ist noch nicht abgeschlossen.

Durch die verschiedenen Zusammenkünfte und Gespräche mit den Nachbargemeinden wird der Kontakt gepflegt und das Surental gestärkt. Je nach Möglichkeit werden Geschäfte oder Vernehmlassungen gemeinsam angegangen mit dem Ziel, Synergien zu nutzen und die Wichtigkeit unserer Region bis nach Luzern zu symbolisieren. Optimierungsvorschläge in verschiedenen Bereichen werden geprüft.

Die Planung für die sanfte Sanierung des Gemeindehauses wurde 2018 noch nicht gestartet. Es wurden einige Gespräche geführt über die zukünftige Nutzung und die aktuelle Situation (Soll/Ist). Ein externer Planungsauftrag erfolgt erst im 2019.

Ziele Jahresprogramm 2018	Start	Weiterführung	Abschluss
1 Öffentliche Sicherheit			
Feuerwehr regionaler Schlauchverleger			X
Planung Sanierung Scheibenstand	X		

An der Gemeindeversammlung vom 29. November 2018 wurde der Sonderkredit im Betrage von Fr. 400'000.00 für die Anschaffung eines Schlauchverlegerfahrzeuges, zwei Mannschaftstransportern und zwei Motorspritzen für die regionale Nutzung durch die Feuerwehren RegioWehr Triengen und Büron-Schlierbach genehmigt. Inzwischen wurde das Projekt abgeschlossen. Die Sonderkreditabrechnung ist auf die Gemeindeversammlung im Frühling 2019 geplant (Kostenunterschreitung ca. Fr. 20'000.00).

Aufgrund Verzögerungen/Abklärungen ist die Planung der Sanierung Scheibenstand noch nicht erfolgt. Der Start wird nun definitiv im Jahre 2019 erfolgen.

Ziele Jahresprogramm 2018	Start	Weiterführung	Abschluss
2 Bildung			
Schulraumplanung - Ressourcenplanung - Investitionsplanung		X	X
Sprachliche Frühförderung	X		
Enge Zusammenarbeit mit der Spielgruppe, Schule/Tagesstrukturen		X	X
Lehrplan 21: Umsetzung/Anschaffung		X	
Schulliegenschaften: Sanierungen planen	X		

Aufgrund der Schülerzahlen wurden im Schuljahr 2018/19 drei Kindergartenklassen geführt.

Die sprachliche Frühförderung ist gestartet und die Ausarbeitung eines Konzeptes läuft. Die Umsetzung erfolgt im Schuljahr 2020/21 und ist ab dem Spielgruppenalter geplant.

Die Tagesstrukturen haben sich eingespielt und bewährt. Die Anmeldungen sind konstant. Der Mittagstisch und die Nachmittagsbetreuung mit der Hausaufgabenhilfe erweisen sich nach wie vor als sehr beliebt.

Der Bau des Kindergarten-Pavillons Burgacker reicht in die siebziger Jahre zurück. Nach über vierzigjährigem Bestehen wurde eine Sanierung dringend notwendig. Mit dem kompletten Ersatz der Fenster wurde auch der Energetik Rechnung getragen. Um den Schulbetrieb nicht zu stören, wurden die Arbeiten in den Sommerferien durch ortsansässige Handwerker termingerecht ausgeführt.

Ziele Jahresprogramm 2018	Start	Weiterführung	Abschluss
3 Kultur und Freizeit			
Aktivierung und Nachführung der Dorfchronik		X	
Mehrzweckgebäude: Planung, Sanierung		X	

Auch in diesem Jahr wurden vier **Beiträge in der Regionalzeitung „Surentaler“ veröffentlicht**. Alle Abonnenten der Dorfchronik wurden mit einem Beitrag bedient.

Beim Mehrzweckgebäude konnte die Sanierungsplanung aufgrund zu wenig zeitlicher Ressourcen noch nicht wie gewünscht vorangetrieben werden.

Ziele Jahresprogramm 2018	Start	Weiterführung	Abschluss
4 Gesundheit			
Projektauftrag Fusionierung Spitexorganisation			X
Start Spitex MBS	X		
Planung Demenzabteilung im Betagtenzentrum Lindenrain		X	

Die Fusion mit der Spitex Michelsamt wurde auf Ende 2017 umgesetzt. Die ganze Organisation und Planung läuft seit dem 01. Januar 2018 über die neue Organisation Spitex MBS.

Die Planung der Demenzabteilung im Betagtenzentrum Lindenrain konnte nicht wie gewünscht vorangetrieben werden. Nach einigen weiteren Abklärungen durch die Gemeinde Triengen wurde an der letzten Delegiertenversammlung im 2018 der Projektierungskredit beschlossen.

Ziele Jahresprogramm 2018	Start	Weiterführung	Abschluss
5 Soziale Wohlfahrt			
Regionales Altersleitbild Region Sursee Plus		X	

Das Regionale Altersleitbild Region Sursee Plus wurde durch 16 Gemeinden erarbeitet und eingeführt. Nebst der Regelung der Trägerschaft wurde 2018 kräftig an der Umsetzung der im Leitbild festgehaltenen Massnahmen gearbeitet. Es sind einige Projekte in Bearbeitung und die Gemeinde Büron wird sich daran beteiligen.

Ziele Jahresprogramm 2018	Start	Weiterführung	Abschluss
6 Verkehr			
Rütistrasse: Sanierung Deckbelag	X	X	X
Planung Strassensanierungen		X	

Die Sanierung der Rütistrasse wurde noch nicht ausgeführt. Zusätzlich zur Sanierung ist auch ein Trottoirausbau geplant. Die Vorabklärungen für den Trottoirausbau laufen. Der notwendige Kredit wurde bewilligt und die Arbeitsvergaben wurden im 2018 in Auftrag gegeben.

Die Planung der Strassensanierungen wurde weitergeführt und weitere Strassen wurden aufgenommen.

Ziele Jahresprogramm 2018	Start	Weiterführung	Abschluss
7 Umwelt- und Raumordnung			
Ausbau Wasserversorgung GWP 3. Etappe		X	
Industriestrasse: Kanalisation	X		
Neubau Geschiebesammler	X		
Wasserfassung: Beschaffung	X		
Ortsplan: Anpassung	X		
Regionales Wasserversorgungsprojekt (RET)	X		

Beim Ausbau der Wasserversorgung GWP 3. Etappe laufen zurzeit Projektarbeiten.

Die Sanierungsarbeiten der Gemeindestrasse "Industriestrasse" wurden aufgeteilt in Teil West und beinhalten die Verlegung der Trinkwasserleitung, Ausbau der Meteorwasserleitung und Belagssanierungen. Die Arbeiten werden im 2019 ausgeführt.

Der Neubau des Geschiebesammlers wurde im 2018 ausgeführt.

Bei der Wasserbeschaffung durch neue Quelfassungen und Bezugsorte laufen aktuell Projektarbeiten.

Der Start für die Anpassung der Ortsplanung ist erfolgt. Es wurde eine entsprechende Kommission eingesetzt. Im 2018 fanden bereits mehrere Sitzungen mit dem Fachplaner und den involvierten kantonalen Stellen statt.

Das Regionale Wasserversorgungsprojekt Aquaregio wurde im 2018 gegründet. Der Gemeinderat ist der Aquaregio nicht beigetreten und wird die Wasserbeschaffung und den Notverbund mit den umliegenden Gemeinden planen und sicherstellen.

Ziele Jahresprogramm 2018	Start	Weiterführung	Abschluss
8 Volkswirtschaft			
Prüfung Elektro-Ladestation	X		
Photovoltaikanlage: Prüfung	X		
Kontakt mit Gewerbe / Industrie		X	
Wärmeverbund: Planung weiterer Verbund	X		
Neue Überbauungen / Marketingarbeit		X	

Die Prüfung für eine Elektro-Ladestation und eine Photovoltaikanlage ist in Bearbeitung.

Das Unternehmersgespräch wurde in drei Teile aufgeteilt. Im ersten Teil hielt Adrian Pfenniger, CEO der Trisa AG, ein Kurzreferat über Digitalisierung im eigenen Betrieb. In einem zweiten Teil erklärte Mathias Lischer die allgemeinen Dienstleistungen der Wirtschaftsförderung Luzern. Das dritte Referat hielt Rudolf Fehlmann, ebenfalls von der Wirtschaftsförderung Luzern. Er wies auf die Dienstleistungen insbesondere in der Digitalisierung hin, um den Unternehmen den Einstieg zu erleichtern. Das Unternehmersgespräch etabliert sich als wichtiges Kommunikationselement zwischen der Behörde und den Gewerbetreibenden. Der Gemeinderat pflegt auch regelmässig den Kontakt zum Vorstand des Gewerbevereines Büron Open.

Bei den Schulanlagen ist die Realisierung eines weiteren Wärmeverbundes geplant. Die Mehrzweckanlage Träff-Ponkt soll im Jahre 2019 zusätzlich an den bereits bestehenden Wärmeverbund angeschlossen werden.

"Mis Büüre - eifach schön! Die Gemeinde mit Herz und hoher Lebensqualität." so wirbt die Gemeinde bereits seit September 2017 für Büron. Im Jahr 2018 wurde insbesondere auf die Radiospots und die Werbung mit dem öffentlichen Bus gesetzt. Aufgrund des grossen Baubooms wurden innert Kürze sehr viele Wohnungen zur Miete/zum Verkauf ausgeschrieben. Unsere Medienpräsenz hat bestimmt dazu beigetragen, dass Büron positiv nach Aussen wahrgenommen wird.

2019-03-11_Jahresbericht 2018-1903111358002180.docx
STAND 11.03.2019 / bu

Verwaltungsrechnung 2018 der Einwohnergemeinde Büron

Nachstehend erstatten wir Ihnen Bericht über das Ergebnis und die Finanzierung der Verwaltungsrechnung 2018.

Laufende Rechnung

Die Laufende Rechnung 2018 der Einwohnergemeinde Büron schliesst bei einem Aufwand von Fr. 12'258'229.79 und einem Ertrag von Fr. 13'616'408.99 mit einem Ertragsüberschuss von Fr. 1'358'179.20 ab. Budgetiert war ein Ertragsüberschuss von Fr. 3'000.00.

Bei den ordentlichen Gemeindesteuern resultierte im laufenden Jahr ein Mehrertrag von Fr. 391'220.70 und bei den Nachträgen früherer Jahre ein Mehrertrag von Fr. 122'115.60.

Der Gemeinderat beantragt, dass der Ertragsüberschuss der Laufenden Rechnung von Fr. 1'358'179.20 dem Eigenkapital gutgeschrieben wird.

Spezialfinanzierungen

Feuerwehr (Dienststelle 140)

Die Feuerwehr schliesst mit einem Aufwandüberschuss von Fr. 26'864.43 ab. Dieser Betrag muss als Entnahme von der Spezialfinanzierung (Verpflichtungen) zurückgestellt werden. Per 31.12.2018 sind Rückstellungen im Betrag von Fr. 347'201.85 vorhanden.

Wasserversorgung (Dienststelle 705)

Die Wasserversorgung schliesst mit einem Ertragsüberschuss von Fr. 88'107.74 ab. Dieser Betrag muss mit einer Einlage in die Spezialfinanzierung (Verpflichtungen) zurückgestellt werden. Per 31.12.2018 sind Rückstellungen im Betrag von Fr. 886'128.88 vorhanden.

Abwasserbeseitigung (Dienststelle 715)

Die Abwasserbeseitigung schliesst mit einem Ertragsüberschuss von Fr. 116'955.52 ab. Dieser Betrag muss mit einer Einlage in die Spezialfinanzierung (Verpflichtungen) zurückgestellt werden. Per 31.12.2018 sind Rückstellungen im Betrag von Fr. 3'142'470.20 vorhanden.

Kehrriechtabfuhr (Dienststelle 725)

Die Kehrriechtabfuhr schliesst mit einem Ertragsüberschuss von Fr. 18.20 ab. Dieser Betrag muss mit einer Einlage in die Spezialfinanzierung (Verpflichtungen) zurückgestellt werden. Per 31.12.2018 sind Rückstellungen im Betrag von Fr. 315'140.92 vorhanden.

Fernwärmeanlage (Dienststelle 866)

Die Fernwärmeanlage schliesst mit einem Ertragsüberschuss von Fr. 1'649.05 ab. Dieser Betrag wird beim Vorschuss der Spezialfinanzierung abgetragen. Per 31.12.2018 ist ein Vorschuss im Betrag von Fr. 11'640.80 vorhanden.

Investitionsrechnung

Die Investitionsrechnung 2018 weist eine Zunahme der Nettoinvestition von Fr. 166'625.46 auf. Budgetiert war eine Zunahme von Fr. 910'000.00.

Bilanz

Die Bilanzsumme der Bestandesrechnung per 31.12.2018 beträgt Fr. 19'788'528.54. Die Steuerausstände belaufen sich auf 8.95% oder Fr. 1'283'831.07 des Bruttosteuerertrages (Vorjahr Fr. 1'359'356.13 oder 9.92%). Der Steuerausstand 2018 ist tiefer als im Vorjahr. Für die rechtzeitige Überweisung der fälligen Steuern möchten wir allen Steuerpflichtigen bestens danken.

Die Nettoverschuldung (Fremdkapital minus Finanzvermögen) beträgt für das Jahr 2018 Fr. -4'230'742.97. Die Verschuldung pro Kopf der Bevölkerung belief sich per 31.12.2018 auf Fr. -1'649.00 (Vorjahr Fr. -1'033.00).

Im Übrigen verweisen wir auf die nachfolgenden Aufstellungen über Ergebnisse, Finanzierung und Mittelbedarf, die Bilanz und die ausführlichen Statistiken.

Antrag und Verfügung des Gemeinderates zur Jahresrechnung

Der Gemeinderat hat die per 31. Dezember 2018 abgeschlossene Verwaltungsrechnung zur Kenntnis genommen und stellt folgende Anträge:

1. Vom Jahresbericht und vom zustimmenden Bericht der Controlling-Kommission sei Kenntnis zu nehmen.
2. Die Laufende Rechnung mit einem Ertragsüberschuss von Fr. 1'358'179.20, die Investitionsrechnung mit einer Nettoinvestitionszunahme von Fr. 166'625.46 sowie die Bestandesrechnung seien zu genehmigen.
3. Der Ertragsüberschuss der Laufenden Rechnung sei dem Eigenkapital gutzuschreiben.
4. Der Kontrollbericht der Finanzaufsicht der Gemeinden des Kantons Luzern zur Rechnung des Vorjahres wird den Stimmberechtigten wie folgt eröffnet: "Die kantonale Aufsichtsbehörde hat geprüft, ob die Rechnung 2017 mit dem übergeordneten Recht, insbesondere mit den Buchführungsvorschriften und den verlangten Finanzkennzahlen, vereinbar ist und ob die Gemeinde die Mindestanforderungen für eine gesunde Entwicklung des Finanzhaushalts erfüllt. Sie hat gemäss Bericht vom 16. Oktober 2018 keine Anhaltspunkte festgestellt, die aufsichtsrechtliche Massnahmen erfordern würden."
5. Vom Bericht der externen Revisionsstelle zur Rechnung 2018 sei Kenntnis zu nehmen.

Verfügung

Die Verwaltungsrechnung und die Bestandesrechnung mit sämtlichen Belegen werden dem Rechnungsprüfungsorgan zur Prüfung übergeben. Dieses erstattet über das Prüfungsergebnis zuhanden des Gemeinderates und der Stimmberechtigten einen Bericht und gibt diesen eine Empfehlung über die Genehmigung ab.

6233 Büron, 18. März 2018

Der Gemeinderat

Ergebnis Laufende Rechnung 2018

Die Laufende Rechnung 2018 schliesst dank der guten Budgetdisziplin aller Mitarbeiter und Ressortvorsteher mit einem Gewinn von Fr. 1'358'179.20 sehr gut ab. Zusätzlich haben die ausserordentlich hohen Steuereinnahmen beim laufenden Jahr und den Nachträgen aus früheren Jahren zu diesem unerwartet guten Ergebnis geführt. In diesem Ergebnis bereits inbegriffen ist der Aufwand für eine Nachzahlung von Gemeindebeiträgen an die individuelle Krankenkassen-Prämienverbilligung für die Jahre 2017 und 2018. Der Gemeinderat beantragt, dass der Ertragsüberschuss der Laufenden Rechnung dem Eigenkapital gutgeschrieben wird.

Allgemeine Verwaltung		Fr.
Nettoaufwand	Rechnung 2017	1'124'246.73
	Voranschlag 2018	1'184'540.00
	Rechnung 2018	1'162'800.88

011 Im Jahr 2018 wurden vier Urnenabstimmungen (Vorjahr drei Abstimmungen) durchgeführt. Mit der Controlling-Kommission traf sich der Gemeinderat zu vier Sitzungen. Die externe Revisionsstelle hatte aufgrund der Einführung von HRM2 die zusätzliche Prüfung des Restatements durchgeführt. Diese Kosten waren nicht budgetiert.

020 Die zusätzlichen Arbeitsstunden für die Einführung von HRM2 wurden als Mehrstunden ausbezahlt.

Seit 01. April 2018 erfolgten über das Konto "Aufwand der Baukontrolle" keine Rechnungstellungen mehr an die Gemeinde. Sämtliche pendenten Baudossiers (Aufwand der Baukontrolle) wurden dem regionalen Bauamt übergeben und Schlussrechnungen gestellt. Gleichzeitig sind auch die Einnahmen von Gebühren für Amtshandlungen entfallen.

Unter dem Konto Gebühren/Bewilligungen wurden zusätzlich amtliche Gebühren verbucht für die Errichtung von zwei Kaufrechten zu Gunsten der Gemeinde.

Die Kosten an das Regionale Zivilstandsamt fielen wiederum tiefer aus als budgetiert. Dank guter Budgetdisziplin beim Regionalen Zivilstandsamt Sursee konnte ein erfreulicher Abschluss präsentiert werden.

Der Kanton hat per 01. Januar 2018 den Wegfall der Fallpauschale im Steuerwesen beschlossen. Dies ergibt Mindereinnahmen für die Gemeinde von ca. Fr. 13'000.00.

090 Beim Gemeindehaus musste die Abschlussmauer wegen losen Granitplatten saniert werden. Die Gemeindehaussanierung wurde noch nicht in Angriff genommen, weshalb auch noch keine Planungskosten entstanden sind. Durch den Wechsel von der Elektroheizung zum Wärmeverbund sind Förderbeiträge von knapp Fr. 6'000.00 eingegangen.

Öffentliche Sicherheit		Fr.
Nettoaufwand	Rechnung 2017	226'408.20
	Voranschlag 2018	242'910.00
	Rechnung 2018	208'855.05

100 Durch Fremdplatzierungen in kantonseigenen Heimen konnten die Kosten weiterhin tief gehalten werden.

102 Mit dem Bau der Fernwärmanlage erfolgte auch ein neuer "Kilbi-Stromanschluss" für die grossen Kilbianlagen. Für Schausteller ist die Kilbi Büron interessant und es konnten vermehrt Platzgebühren generiert werden.

140 Die Feuerwehr ist eine Spezialfinanzierung und wird jährlich ausgeglichen. Die Aufwände müssen mit der Rechnungsstellung der Feuerwehrersatzabgabe gedeckt sein. Aufgrund

der Investition in den neuen Schlauchverleger werden jährliche Abschreibungen fällig. Im 2018 musste eine Entnahme aus der Spezialfinanzierung von Fr. 26'864.43 getätigt werden.

- 145 Die Regionale Feuerwehr Büron-Schlierbach hatte in einzelnen Positionen Budgetüberschreitungen zu verzeichnen, wobei durch die Einsparungen in anderen Positionen das Budget total eingehalten werden konnte. Mit der Umstellung auf HRM2 muss bei allen Aufwänden/Erträgen die Jährlichkeit gegeben sein. Mit der Agatha-Feier im Februar werden jeweils Soldauszahlungen aus dem Vorjahr ausbezahlt. Diese Aufwände wurden bis anhin im neuen Jahr verbucht. Um die Jährlichkeit zu erfüllen, wurden diese Kosten von Total Fr. 65'000.00 einmalig zusätzlich im alten Jahr verbucht.
- 151 Das Obligatorische Schiessen wurde wie bereits im Vorjahr nicht mehr durch den Feldschützenverein Büron durchgeführt. Somit ist die Kostenbeteiligung seitens der Gemeinde entfallen. Die Durchführung der Schiessanlässe (Obligatorische Übungen, Feldschiessen und Jungschützenkurse) für die Gemeinde Büron erfolgt durch den Schützenverein Schlierbach. Für diese Zusammenarbeit wird ein Gemeindevertrag abgeschlossen.
- 160 Die Gemeinde Büron gehört der Zivilschutzorganisation Region Sursee an. Die Budgetierung wie auch die Kostenabrechnungen erfolgen über diese Organisation zu Lasten unserer Gemeinderechnung. Die Telefonanlage musste von analog auf All IP geändert werden. Diese zusätzlichen Kosten waren nicht im Budget enthalten.

Bildung		Fr.
Nettoaufwand	Rechnung 2017	2'988'805.99
	Voranschlag 2018	3'346'700.00
	Rechnung 2018	3'334'485.02

Durch sehr gute Budgetdisziplin sind die Aufwände über die ganze Dienststelle Bildung vorbildlich eingehalten worden.

- 200 Die effektiven Personalkosten sind höher ausgefallen, da ab Schuljahr 2018/19 drei Kindergartenklassen geführt werden mussten. Dadurch entstanden auch Mehrkosten bei der Musik und Bewegung (Konto 3520.00). Auf der Ertragsseite konnten dafür mehr Kantonsbeiträge von rund Fr. 27'000.00 einkassiert werden (Konto 4610.00). Die Gemeinde hat einen zusätzlichen Beitrag des Kantons erhalten infolge "Schule mit einem sehr hohen Anteil fremdsprachiger Lernender", welcher nicht budgetiert war.
- 210 Die Personalkosten sind höher ausgefallen durch Mehrleistungen der Lehrpersonen. Die Rückerstattungen sind rund Fr. 14'000.00 tiefer ausgefallen als budgetiert. Die Kantonsbeiträge fielen rund Fr. 26'000.00 höher aus als budgetiert (Konto 4610.00). Die Gemeinde hat auch hier einen zusätzlichen Beitrag des Kantons erhalten infolge "Schule mit einem sehr hohen Anteil fremdsprachiger Lernender", welcher nicht budgetiert war.
- 213 Die Kosten für die Schülertransporte fielen tiefer aus, weil nicht alle Schüler dieses Angebot nutzen. Zusätzlich besuchten weniger Schüler die Oberstufe in Triengen.
- 214 Die Einnahmen für Raummiete von der Musikschule Region Sursee werden in den Konten 217 und 341 verbucht.
- 216 Die Schuldienste an den Volksschulen umfassen Schulpsychologie, Logopädie und Psychomotorik. Die Höhe des Betrages wird im Verhältnis der Zahl der Lernenden der einzelnen Gemeinden festgelegt. Die Kosten auf dem Konto 216.3520.00 sind aufgrund der Schülerzahlen tiefer ausgefallen.
- 217 Der Bereich Schulliegenschaften schliesst über alle Sachaufwandkonti betrachtet innerhalb des Budgets ab. Gipserarbeiten an der Turnhalle Burgacker und Malerarbeiten beim Schulhaus Burg führten im Konto baulicher Unterhalt zu Mehrkosten. Nachträglich mussten diverse Software-Lizenzen gekauft werden (Konto 3150.10).

218 Aufgrund der kantonalen Vorgaben musste das Arbeitspensum des Schulleiters rückwirkend auf 01. August 2018 angepasst werden. Die angeschaffte Schuladministrationssoftware (SAS) wurde nicht budgetiert (Konto 3180.00).

219 Alle Elemente der Tagesstruktur werden nach den kantonalen Vorgaben erfolgreich geführt. Die Nachmittagsbetreuung sowie der Mittagstisch sind nach wie vor beliebt. Die Anzahl der Anmeldungen ist stabil geblieben.

Die Benützung der Turnhalle für das Musical wurde nicht budgetiert (Konto 3170.00).

Die Druckkosten im Konto 3100.00 sind durch verschiedene zusätzliche Schulanlässe höher ausgefallen.

220 Infolge Mutterschaft musste eine Stellvertretung organisiert werden. Die Schüler mit integrativer Sonderschule (IS) werden in den normalen Klassen zusätzlich gefördert. Der Kanton und die Gemeinden teilen sich die Kosten der Sonderschulung hälftig. Der Gemeindebeitrag wird über einen Pool finanziert, in den die Gemeinden zweimal jährlich pro Einwohner einen Betrag bezahlen. Die Anzahl IS-Lernender, die in der Schule integriert sind, ist weiterhin stabil geblieben. Das Schulmaterial und weitere Ausgabeposten sind tiefer ausgefallen. Die Kantonsbeiträge sind aufgrund der integrativen Massnahmen entsprechend höher ausgefallen.

Kultur, Freizeit		Fr.
Nettoaufwand	Rechnung 2017	53'375.35
	Voranschlag 2018	113'520.00
	Rechnung 2018	71'349.19

300 Die budgetierten Ausgaben der sprachlichen Frühförderung wurden um ein Jahr verschoben.

330 Auf das Konto Unterhalt der Parkanlagen und Wanderwege buchen wir Gerätebenzin, Blumen für Rabatten, Unterhalt für Rasenmäher, den Zivilschutzinsatz und das Signalisationsmaterial für die Wanderwege. Beim Aufsitzrasenmäher musste ein grösserer Service als geplant vorgenommen werden.

331 Im Bereich Naherholungsgebiet Weiher konnten die budgetierten Aufwände sehr gut eingehalten werden. Die Aufwände für den Ordnungsdienst wurden unter Dienstleistungen und Honorare Dritter verbucht. Unser Reservationsangebot der Grillstellen ist sehr beliebt und wurde dank dem schönen Sommer viel genutzt.

340 Die Miete des Sportplatzes an die Kirchgemeinde wurde erstmals dem Konto Schule und Sport belastet. Da der Freizeitsport in den letzten Jahren stark zugenommen hat, ist eine volle Belastung an den Schulsport nicht mehr gerechtfertigt.

341 Im Bereich Mehrzweckgebäude sind keine ausserordentlichen Aufwände angefallen.

Gesundheit		Fr.
Nettoaufwand	Rechnung 2017	553'889.40
	Voranschlag 2018	535'950.00
	Rechnung 2018	593'659.95

410 Im 2018 ist die Anzahl der Pflegebedürftigen in etwa gleich hoch geblieben wie im Vorjahr. Infolge grösserer Pflegebedürftigkeit mussten einige Personen in der Pflegestufe erhöht werden, was eine Kostenerhöhung verursachte.

440 Die verrechenbaren Betreuungsaufwände (Leistungsstunden) durch die Spitex stagnieren. Es mussten hingegen vermehrt nichtverrechenbare Stunden geleistet werden, wel-

che zu höheren Restfinanzierungsbeiträgen an die Spitex und zu einer Überschreitung des Budgets geführt haben.

Durch die Fusion der Spitex Büron-Schlierbach mit der Spitex MBS floss ein Teil des letzten Gewinnes in die Rechnungen der Gemeinden Büron und Schlierbach.

- 460 Aufgrund der effektiven Zahlen der Vorjahre wurde das Budget im Schulgesundheitsdienst angepasst. Für das Jahr 2018 waren die Ausgaben jedoch nun höher (Budget Fr. 8'500.00 / Ausgaben Fr. 10'500.00).

Soziale Wohlfahrt		Fr.
Nettoaufwand	Rechnung 2017	1'698'714.25
	Voranschlag 2018	2'100'980.00
	Rechnung 2018	2'110'023.40

- 520 Durch den Bundesgerichtsentscheid im Januar 2019 werden der Kanton Luzern und die Gemeinden verpflichtet, rückwirkend höhere Prämienverbilligungen zu entrichten. Dies betrifft die Jahre 2017 und 2018. Gemäss Hochrechnungen belaufen sich diese Aufwändungen für die Gemeinde Büron auf ca. Fr. 52'000.00.
- 530 Die Beiträge an den Kanton für die Ergänzungsleistungen schliessen knapp Fr. 37'000.00 tiefer ab als budgetiert. Gegenüber dem Rechnungsjahr 2017 ergibt sich jedoch eine Erhöhung von über Fr. 212'000.00 (Kostenanstieg von 20 %).
- 540 Die Gutscheine für die Kinder-/Familienbetreuung wurden weniger stark in Anspruch genommen.
- 580 Die Beiträge an die Heimfinanzierung des Kantons schlossen rund Fr. 11'000.00 über dem Budget ab.
- 581 Durch die starke Fluktuation ist der administrative Aufwand in der wirtschaftlichen Sozialhilfe sehr hoch. Im Durchschnitt ist die Zahl der Bezüger stagnierend.
- 582 Stark steigend ist dafür die Anzahl der Fälle von Inkasso und Bevorschussung von Alimenten. Immer öfter müssen Unterhaltsbeiträge für Kinder über die Gemeinde eingefordert und teilweise mittels Betreuung einkassiert werden.

Verkehr		Fr.
Nettoaufwand	Rechnung 2017	268'965.25
	Voranschlag 2018	375'620.00
	Rechnung 2018	270'565.10

- 620 Unter Dienstleistungen und Honorare wurde im 2018 die Mehrjahresplanung 2017 bis 2021 für die Sanierung von verschiedenen Strassenabschnitten in Auftrag gegeben. Dieser Betrag war nicht budgetiert. Die Gesamtkosten belaufen sich auf ca. Fr. 20'000.00.

Der Kantonsbeitrag von Fr. 67'188.00 für die LSVA wurde von den Sparübungen zu KP 17 verschont.

- 621 Der Mehrertrag von rund Fr. 3'000.00 ergibt sich aus der nachträglichen Bezahlung der Schneeräumungskosten durch eine Strassengenossenschaft.

Umwelt und Raumordnung		Fr.
Nettoaufwand	Rechnung 2017	3'926.99
	Voranschlag 2018	31'210.00
	Rechnung 2018	27'752.70

705 Beim Reservoir Kirchfeld gab es im April 2018 eine Klappenstörung. Diese musste mit der beauftragten Firma Rittmeyer eruiert werden. Es stellte sich heraus, dass der Klappenmotor/Antrieb defekt war und ersetzt werden musste. Im Budget der Wasserversorgung (Konto 3140.10) war dieser Aufwand von Fr. 6'147.50 nicht budgetiert.

Die Stromkosten für die verschiedenen Pumpwerke fielen im 2018 höher aus als budgetiert (Konto 3120.00).

Dieses Jahr wurden wir von Leitungsbrüchen verschont (Konto 3140.40).

Durch den Nichtbeitritt zu Aquaregio wurden die Honorarkosten zu hoch budgetiert (Konto 3180.00). Die laufenden Projekte zur Wasserbeschaffung sind noch am Laufen und konnten im 2018 nicht abgeschlossen.

Die hohen Beiträge von der Gebäudeversicherung sind auf die vielen Hydrantensanierungen zurückzuführen (Konto 4610.00).

Bei der Wasserversorgung konnte eine Einlage von Fr. 88'107.74 in die Spezialfinanzierung vorgenommen werden.

715 Der bauliche Unterhalt der Abwasserleitungen konnte massiv unterschritten werden.

Bei der Abwasserbeseitigung konnte eine Einlage von Fr. 116'955.52 in die Spezialfinanzierung vorgenommen werden.

725 Der verrechnete Personalaufwand (Konto 3940.00) fiel zufolge Personalwechsel rund Fr. 8'000.00 höher aus als budgetiert.

Daraus ergibt sich eine Einlage in die Spezialfinanzierung mit Fr. 18.20.

740 Im Jahr 2018 erfolgten weniger Bestattungen. Die meisten Konti konnten unter Budget abgeschlossen werden. **Der Sturm „Burglind“ verursachte im baulichen Unterhalt Mehrkosten.**

Volkswirtschaft		Fr.
Nettoertrag	Rechnung 2017	25'386.05
	Voranschlag 2018	35'500.00
	Rechnung 2018	63'792.90

830 Dank den vielen Werbeeinnahmen konnte das Marketingkonto Araneus mit rund Fr. 16'000.00 gespiesen werden.

866 Die Fernwärmeanlage läuft sehr gut. Der bestehende Vorschuss aus dem Vorjahr kann mit Fr. 1'649.05 abgetragen werden. In den nächsten Jahren sollte die Anlage selbsttragend weitergeführt werden können.

Finanzen und Steuern (vor Abschluss)		Fr.
Nettoertrag	Rechnung 2017	8'895'236.99
	Voranschlag 2018	7'892'930.00
	Rechnung 2018	9'073'877.59

- 900 Der Gemeindesteuerertrag des laufenden Jahres konnte um knapp 10 % gesteigert werden. Dies ist bedeutend höher als geplant. Durch Neuzuzüger ist der Einwohnerbestand um 4 % gestiegen. Es konnten auch alle weiteren Erträge in diesem Bereich über Budget abgeschlossen werden. Mit dem Abschluss 2018 wurde der Steuerrabatt von Fr. 220'000.00 zu Gunsten der Laufenden Rechnung aufgelöst.
- 901 Bei den Sondersteuern konnten fast alle Erträge über Budget abgeschlossen werden. Insbesondere bei den Grundstückgewinnsteuern erfolgten Mehrerträge von rund Fr. 100'000.00.
- 940 Es wurden 2018 keine Neuaufnahmen von Festdarlehen notwendig. Die Liquidität der Gemeinde war ausreichend und es brauchte keine Überbrückungskredite.
- 941 In den Alterswohnungen wurde beim Wegzug eines Mieters das Badezimmer saniert.
- 942 Für den Landverkauf an die Firma Alphabeton AG mussten planerische Vorleistungen getätigt werden. Der Ertrag aus diesem Landgeschäft fließt im Jahre 2019. Weiter wurden die Geometerkosten aus dem Landverkauf im Gartenweg hier verbucht.
- 990 Die ordentlichen Abschreibungen auf dem Verwaltungsvermögen wurden gemäss Anlagebuchhaltung vorgenommen.

Durch diese vielen ausserordentlichen Erträge und weniger Aufwände kann ein Gewinn von Fr. 1'358'179.20 ausgewiesen werden.

Finanzen und Steuern (nach Abschluss)		Fr.
Nettoertrag	Rechnung 2017	6'892'946.11
	Voranschlag 2018	7'895'930.00
	Rechnung 2018	7'715'698.39

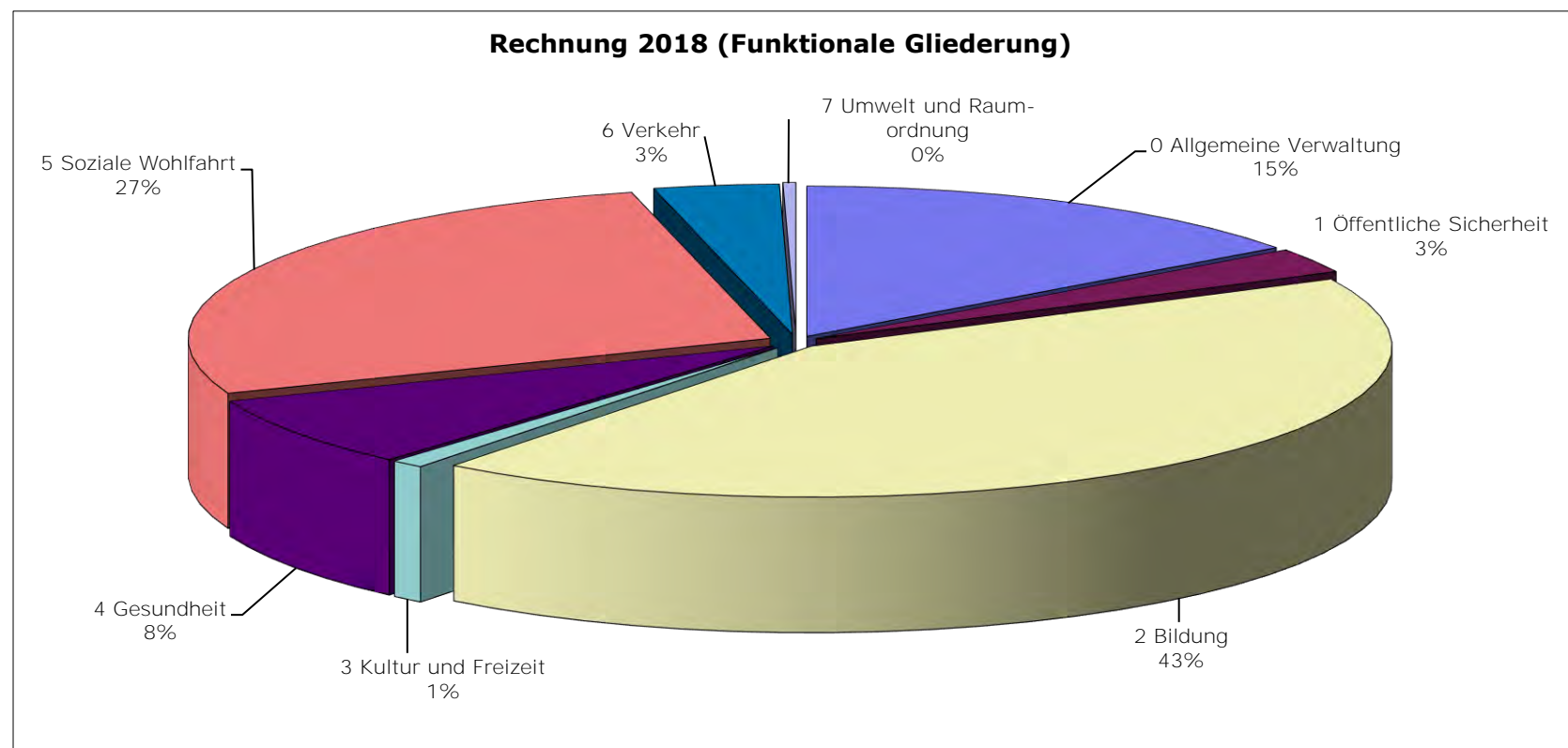
Laufende Rechnung 2018

Funktionale Gliederung

Zusammenzug Laufende Rechnung (Funktionale Gliederung)

Sachgruppe	Rechnung 2018				Voranschlag 2018				Rechnung 2017			
	Netto-Aufwand	%	Netto-Ertrag	%	Netto-Aufwand	%	Netto-Ertrag	%	Netto-Aufwand	%	Netto-Ertrag	%
0 Allgemeine Verwaltung	1'162'800.88	14.95			1'184'540.00	14.93			1'124'246.73	16.25		
1 Öffentliche Sicherheit	208'855.05	2.68			242'910.00	3.06			226'408.20	3.27		
2 Bildung	3'334'485.02	42.86			3'346'700.00	42.20			2'988'805.99	43.20		
3 Kultur und Freizeit	71'349.19	0.92			113'520.00	1.43			53'375.35	0.77		
4 Gesundheit	593'659.95	7.63			535'950.00	6.76			553'889.40	8.01		
5 Soziale Wohlfahrt	2'110'023.40	27.12			2'100'980.00	26.49			1'698'714.25	24.55		
6 Verkehr	270'565.10	3.48			375'620.00	4.74			268'965.25	3.89		
7 Umwelt und Raumordnung	27'752.70	0.36			31'210.00	0.39			3'926.99	0.06		
8 Volkswirtschaft			63'792.90	0.82			35'500.00	0.45			25'386.05	0.37
9 Finanzen und Steuern			7'715'698.39	99.18			7'895'930.00	99.55			6'892'946.11	99.63
TOTAL	7'779'491.29	100.00	7'779'491.29	100.00	7'931'430.00	100.00	7'931'430.00	100.00	6'918'332.16	100.00	6'918'332.16	100.00

Rechnung 2018 (Funktionale Gliederung)



Funktionale Gliederung	Rechnung 2018		Budget 2018		Rechnung 2017	
	Aufwand	Ertrag	Aufwand	Ertrag	Aufwand	Ertrag
0 ALLGEMEINE VERWALTUNG Nettoergebnis	1'547'862.50	385'061.62	1'571'740.00	387'200.00	1'623'123.78	498'877.05
1 ÖFFENTLICHE SICHERHEIT Nettoergebnis	620'280.71	1'162'800.88	565'680.00	1'184'540.00	532'738.85	1'124'246.73
2 BILDUNG Nettoergebnis	4'916'391.03	2'088'855.05	4'828'450.00	2'42'910.00	4'518'616.14	2'26'408.20
3 KULTUR UND FREIZEIT Nettoergebnis	148'244.34	1'581'906.01	180'620.00	1'481'750.00	133'485.25	1'529'810.15
4 GESUNDHEIT Nettoergebnis	599'459.55	71'349.19	535'950.00	113'520.00	554'601.50	53'375.35
5 SOZIALE WOHLFAHRT Nettoergebnis	2'209'702.50	593'659.95	2'197'480.00	535'950.00	1'807'983.90	553'889.40
6 VERKEHR Nettoergebnis	385'631.35	99'679.10	407'860.00	96'500.00	373'058.55	109'269.65
7 UMWELTSCHUTZ UND RAUMORDNUNG Nettoergebnis	929'381.86	2'110'023.40	798'010.00	2'100'980.00	810'519.81	1'698'714.25
8 VOLKSWIRTSCHAFT Nettoergebnis	126'582.10	115'066.25	145'300.00	32'240.00	155'564.55	104'093.30
9 FINANZEN UND STEUERN Nettoergebnis	63'792.90	270'565.10	35'500.00	375'620.00	25'386.05	268'965.25
	2'132'873.05	9'848'571.44	852'640.00	8'748'570.00	2'717'587.43	9'610'533.54
	771'5698.39	7'895'930.00	7'895'930.00	6'892'946.11		
Gesamtergebnis	13'616'408.99	13'616'408.99	12'083'730.00	12'083'730.00	13'227'279.76	13'227'279.76
	13'616'408.99	13'616'408.99	12'083'730.00	12'083'730.00	13'227'279.76	13'227'279.76

Funktionale Gliederung		Rechnung 2018		Budget 2018		Rechnung 2017	
		Aufwand	Ertrag	Aufwand	Ertrag	Aufwand	Ertrag
0	ALLGEMEINE VERWALTUNG	1'547'862.50	385'061.62	1'571'740.00	387'200.00	1'623'123.78	498'877.05
01	Legislative und Exekutive	239'450.70	9'233.45	240'370.00	18'500.00	231'052.00	14'068.00
011	Gemeindeversammlung	33'668.85		32'600.00		25'635.50	
3000.11	Sitzungsgelder Kommissionen	6'480.00		12'500.00		4'340.00	
3030.00	AHV / ALV / IV / EL	46.80		100.00		34.30	
3050.00	UVG / NBU / KTG	2.35				1.05	
3100.00	Büromaterial, Drucksachen, Publikat.	3'386.00		3'500.00		1'785.35	
3170.20	Reise- und Spesenentschädigung Kommission			100.00			
3180.00	Dienstleistungen und Honorare Dritter	14'054.85		9'200.00		14'733.00	
3180.20	Porti/Telefon	4'641.80		4'000.00		2'704.60	
3190.00	Übriger Sachaufwand	2'890.05		2'000.00		870.20	
3650.00	Beiträge an private Institutionen	2'167.00		1'200.00		1'167.00	
012	Gemeinderat	205'781.85	9'233.45	207'770.00	18'500.00	205'416.50	14'068.00
3000.00	Besoldungen Behörden	179'449.00		179'200.00		179'199.00	
3030.00	AHV / ALV / IV / EL	13'719.10		13'970.00		13'719.00	
3040.00	Pensionskasse	3'967.20		4'200.00		3'942.00	
3050.00	UVG / NBU / KTG	1'193.40		1'450.00		1'436.40	
3090.20	Übriger Personalaufwand	1'038.10		2'100.00		775.70	
3170.10	Reise- und Spesenentschädigung Rat	4'730.00		4'850.00		4'730.00	
3170.40	Repräsentationskosten	1'685.05		2'000.00		1'614.40	
4940.00	Verrechneter Personalaufwand		9'233.45		18'500.00		14'068.00
02	Allgemeine Verwaltung	1'283'928.65	354'668.17	1'293'920.00	353'800.00	1'367'165.78	460'789.35
020	Gemeindeverwaltung	1'283'928.65	354'668.17	1'293'920.00	353'800.00	1'367'165.78	460'789.35

Funktionale Gliederung		Rechnung 2018		Budget 2018		Rechnung 2017	
		Aufwand	Ertrag	Aufwand	Ertrag	Aufwand	Ertrag
3010.00	Besoldungen Verwaltungspersonals	873'667.20		859'000.00		857'028.20	
3030.00	AHV / ALV / IV / EL	64'244.75		64'000.00		63'885.50	
3040.00	Pensionskasse	87'199.80		90'000.00		81'422.55	
3050.00	UVG / NBU / KTG	7'212.55		8'600.00		8'584.40	
3090.20	Übriger Personalaufwand	6'651.55		12'880.00		10'159.10	
3100.00	Büromaterial, Drucksachen, Publikat.	13'094.50		17'000.00		16'062.50	
3110.00	Anschaff. Mobilien, Maschinen, Fahrzeuge, Werkzeuge			4'000.00		1'804.70	
3150.00	Unterhalt Mobilien, Maschinen, Fahrzeuge, Werkzeuge	932.80		1'400.00		881.30	
3160.10	Mieten, Benützungskosten Anlagen	1'596.00		1'600.00		1'596.00	
3170.00	Reisekosten und Spesen	603.10		600.00		1'101.55	
3180.00	Dienstleistungen und Honorare Dritter	4'000.00		4'000.00		118.05	
3180.10	Sach- und Haftpflichtversicherungen	8'603.20		8'200.00		8'383.85	
3180.20	Porti/Telefon	15'223.48		18'700.00		16'983.18	
3180.30	Aufwand Baukontrollen	12'304.60		60'000.00		110'974.55	
3180.31	Honorare Bauwesen			2'000.00		1'500.00	
3180.40	Gebühren, Bewilligungen	14'790.80		6'000.00		7'163.10	
3180.50	EDV Unterstützung / Wartung	109'869.72		110'000.00		97'484.90	
3190.00	Übriger Sachaufwand	883.25		1'000.00		707.25	
3190.20	Mitgliederbeiträge	320.00		240.00		160.00	
3300.00	Abschreibungen Gebühren	6.40		200.00			
3520.00	Beiträge an Gemeinden	11'513.80		14'500.00		11'847.40	
3520.20	Regionales Bauamt	51'211.15		10'000.00		69'317.70	
4210.00	Guthaben		31.25				
4310.00	Gebühren für Amtshandlungen		86'973.15		108'000.00		197'637.80
4350.00	Verkaufserlöse		0.12				

Funktionale Gliederung		Rechnung 2018		Budget 2018		Rechnung 2017	
		Aufwand	Ertrag	Aufwand	Ertrag	Aufwand	Ertrag
4360.00	Rückerstattungen		10'710.55		9'000.00		20'063.25
4510.00	Kanton		4'529.30		20'000.00		19'849.25
4520.00	Gemeinden und Gemeindeverbände		31'754.45		25'000.00		30'215.30
4940.00	Verrechneter Personalaufwand		220'669.35		191'800.00		193'023.75
09	Nicht aufteilbare Aufgaben	24'483.15	21'160.00	37'450.00	14'900.00	24'906.00	24'019.70
090	Verwaltungsgebäude / -räume	24'483.15	21'160.00	37'450.00	14'900.00	24'906.00	24'019.70
3110.00	Anschaff. Mobilien, Maschinen, Fahrzeuge, Werkzeuge			1'300.00		464.30	
3120.00	Wasser/Energie/Heizmaterial	15'179.25		10'800.00		13'230.50	
3130.00	Verbrauchsmaterial	1'370.50		1'400.00		455.75	
3140.00	Baulicher Unterhalt	2'743.60		1'300.00		4'509.70	
3150.00	Unterhalt Mobilien, Maschinen, Fahrzeuge, Werkzeuge	2'401.50		4'900.00		282.00	
3180.00	Dienstleistungen und Honorare Dritter			15'000.00			
3180.10	Sach- und Haftpflichtversicherungen	1'665.45		1'750.00		1'655.90	
3190.00	Übriger Sachaufwand	1'122.85		1'000.00		4'307.85	
4270.00	Liegenschaftsertrag des Verwaltungsvermögens		14'100.00		13'700.00		19'200.00
4360.00	Rückerstattungen		7'060.00		1'200.00		4'819.70
1	ÖFFENTLICHE SICHERHEIT	620'280.71	411'425.66	565'680.00	322'770.00	532'738.85	306'330.65
10	Rechtsaufsicht	206'231.35	13'797.70	245'800.00	20'090.00	227'426.85	16'226.65
100	Vormundschaftswesen	199'775.25	3'557.70	239'500.00	12'000.00	222'263.30	4'181.65
3180.60	Honorare für Gutachten	13'126.40		44'500.00		17'761.05	
3520.10	Beiträge an Gemeindeverbände	186'648.85		195'000.00		204'502.25	
4360.00	Rückerstattungen		3'557.70		12'000.00		4'181.65

Funktionale Gliederung		Rechnung 2018		Budget 2018		Rechnung 2017	
		Aufwand	Ertrag	Aufwand	Ertrag	Aufwand	Ertrag
102	Markt- und Gewerbewesen	116.85	290.00		190.00		4'745.00
3120.00	Wasser/Energie/Heizmaterial	116.85					
4100.00	Platz- und Plakatgebühren		290.00		190.00		4'745.00
103	Grundbuch-, Vermessungs- und Katasterwesen	6'339.25	200.00	6'300.00	1'400.00	5'163.55	
3010.00	Besoldungen Verwaltungspersonals			300.00			
3180.00	Dienstleistungen und Honorare Dritter	6'339.25		6'000.00		5'163.55	
4310.00	Gebühren für Amtshandlungen		200.00		600.00		
4360.00	Rückerstattungen				800.00		
106	Bürgerrechtswesen		9'750.00		6'500.00		7'300.00
4390.00	Übriger Entgelte		9'750.00		6'500.00		7'300.00
11	Polizei			200.00			
110	Sicherheitsdelegierter BfU			200.00			
3170.00	Reisekosten und Spesen			200.00			
14	Feuerwehr	392'360.61	392'360.61	298'780.00	298'780.00	284'564.35	284'564.35
140	Feuerwehr (Spezialfinanzierung)	169'622.93	169'622.93	131'390.00	131'390.00	133'327.35	133'327.35
3290.10	Vergütungszinsen	17.25		400.00		57.00	
3300.00	Abschreibungen Gebühren	3'810.75		3'500.00		2'538.45	
3310.00	Verwaltungsvermögen ordentliche Abschreibungen	26'045.55		14'400.00		11'579.90	
3630.00	Beiträge an eigene Anstalten	139'749.38		113'090.00		91'820.45	
3800.00	Einlage in Spezialfinanzierungen					27'331.55	
4210.00	Guthaben		465.75				472.85

Funktionale Gliederung		Rechnung 2018		Budget 2018		Rechnung 2017	
		Aufwand	Ertrag	Aufwand	Ertrag	Aufwand	Ertrag
4300.00	Feuerwehrpflichtersatz		139'529.00		120'000.00		128'214.95
4300.29	Eingang abgeschriebene Steuern		2'711.75				4'275.95
4800.00	Entnahmen aus Spezialfinanzierungen		26'864.43		9'690.00		
4960.00	Verrechnete Zinsen		52.00		1'700.00		363.60
145	Regionale Feuerwehr	222'737.68	222'737.68	167'390.00	167'390.00	151'237.00	151'237.00
3000.01	Besoldungen Kommissionen	2'860.00		1'200.00		1'290.00	
3010.01	Besoldungen Betriebspersonals	141'216.50		82'900.00		83'636.45	
3010.30	Konferenzen, Tagungen	4'967.00		4'000.00		4'143.50	
3030.00	AHV / ALV / IV / EL	454.65		500.00		454.65	
3050.00	UVG / NBU / KTG	0.80		500.00		491.25	
3060.00	Dienstkleider	15'558.13		15'000.00		11'771.05	
3100.00	Büromaterial, Drucksachen, Publika.	2'157.35		2'800.00		906.55	
3110.00	Anschaff.Mobilien, Maschinen, Fahrzeuge, Werkzeuge	6'973.40		11'490.00		5'275.50	
3120.00	Wasser/Energie/Heizmaterial	600.00		1'200.00		600.00	
3130.00	Verbrauchsmaterial	2'378.35		1'680.00		2'213.75	
3130.10	Verbrauchsmaterial, Fahrzeuge	1'340.20		1'400.00		1'221.65	
3150.00	Unterhalt Mobilien, Maschinen, Fahrzeuge, Werkzeuge	9'962.85		8'400.00		4'372.05	
3160.90	Übrige Mieten und Benützungskosten	14'640.05		14'000.00		14'000.00	
3170.00	Reisekosten und Spesen	1'667.80		1'100.00		1'073.40	
3180.00	Dienstleistungen und Honorare Dritter	2'220.95		3'300.00		3'145.00	
3180.10	Sach- und Haftpflichtversicherungen	3'652.05		4'100.00		2'525.85	
3180.20	Porti/Telefon	895.95		1'100.00		1'569.45	
3190.00	Übriger Sachaufwand	6'401.65		7'420.00		7'251.15	
3940.00	Verrechneter Personalaufwand	4'790.00		5'300.00		5'295.75	

Funktionale Gliederung		Rechnung 2018		Budget 2018		Rechnung 2017	
		Aufwand	Ertrag	Aufwand	Ertrag	Aufwand	Ertrag
4340.10	Dienstleistungen		9'257.90		3'000.00		6'596.40
4360.00	Rückerstattungen		5'036.80				40.00
4520.00	Gemeinden und Gemeindeverbände		49'648.60		40'300.00		33'220.15
4610.00	Kantonsbeiträge		19'045.00		11'000.00		19'560.00
4630.00	Eigene Anstalten		139'749.38		113'090.00		91'820.45
15	Militärische Verteidigung	41.65		50.00		41.75	
151	Schiesswesen	41.65		50.00		41.75	
3120.00	Wasser/Energie/Heizmaterial	41.65		50.00		41.75	
16	Zivile Landesverteidigung	21'647.10	5'267.35	20'850.00	3'900.00	20'705.90	5'539.65
160	Zivilschutz	21'647.10	5'267.35	20'850.00	3'900.00	20'705.90	5'539.65
3120.00	Wasser/Energie/Heizmaterial	2'373.85		700.00		1'107.30	
3140.00	Baulicher Unterhalt	1'137.40		600.00		571.15	
3180.10	Sach- und Haftpflichtversicherungen	1'947.45		2'000.00		1'943.95	
3180.20	Porti/Telefon	303.50		350.00		304.30	
3190.00	Übriger Sachaufwand	0.20		200.00		0.05	
3520.10	Beiträge an Gemeindeverbände	15'884.70		17'000.00		16'779.15	
4610.00	Kantonsbeiträge		4'000.00		3'000.00		3'000.00
4840.00	Entnahmen aus Spezialfonds		1'267.35		900.00		2'539.65
2	BILDUNG	4'916'391.03	1'581'906.01	4'828'450.00	1'481'750.00	4'518'616.14	1'529'810.15
20	Kindergarten	371'015.05	174'301.15	333'100.00	143'810.00	367'694.85	178'293.25
200	Kindergarten	371'015.05	174'301.15	333'100.00	143'810.00	367'694.85	178'293.25
3020.00	Besoldungen Lehrkräfte	296'193.75		265'000.00		291'923.55	

Funktionale Gliederung		Rechnung 2018		Budget 2018		Rechnung 2017	
		Aufwand	Ertrag	Aufwand	Ertrag	Aufwand	Ertrag
3030.00	AHV / ALV / IV / EL	22'059.25		21'500.00		21'836.50	
3040.00	Pensionskasse	23'078.20		20'500.00		23'708.05	
3050.00	UVG / NBU / KTG	2'662.65		3'200.00		2'532.10	
3100.41	Schulmaterial	7'021.20		6'900.00		7'694.65	
3520.00	Beiträge an Gemeinden	20'000.00		16'000.00		20'000.00	
4360.00	Rückerstattungen		5'983.95		3'000.00		4'105.25
4610.00	Kantonsbeiträge		168'317.20		140'810.00		174'188.00
21	Volksschule	3'683'419.18	1'151'698.30	3'669'810.00	1'150'590.00	3'496'006.04	1'136'793.75
210	Primarschule; Regelklasse	1'730'077.55	749'673.20	1'673'370.00	737'320.00	1'655'355.32	756'875.45
3020.00	Besoldungen Lehrkräfte	1'429'321.55		1'395'000.00		1'370'102.80	
3030.00	AHV / ALV / IV / EL	105'297.05		98'000.00		99'145.40	
3040.00	Pensionskasse	112'891.00		97'000.00		104'503.50	
3050.00	UVG / NBU / KTG	12'830.40		14'000.00		11'866.65	
3100.41	Schulmaterial	35'709.05		35'100.00		35'416.87	
3180.80	Projekte (Schule)	2'028.50		2'270.00		2'320.10	
3520.00	Beiträge an Gemeinden	32'000.00		32'000.00		32'000.00	
4360.00	Rückerstattungen		54'062.00		68'200.00		58'977.65
4610.00	Kantonsbeiträge		695'611.20		669'120.00		697'897.80
213	Sekundarschule; Regelklasse	997'233.25	308'635.80	1'058'200.00	312'300.00	952'487.40	270'112.20
3180.70	Schülertransporte	11'798.70		16'200.00		14'432.60	
3520.00	Beiträge an Gemeinden	985'434.55		1'042'000.00		938'054.80	
4610.00	Kantonsbeiträge		308'635.80		312'300.00		270'112.20
214	Musikschulen	184'132.10		199'930.00		191'041.75	

Funktionale Gliederung		Rechnung 2018		Budget 2018		Rechnung 2017	
		Aufwand	Ertrag	Aufwand	Ertrag	Aufwand	Ertrag
3110.00	Anschaff. Mobilien, Maschinen, Fahrzeuge, Werkzeuge					1'243.80	
3150.00	Unterhalt Mobilien, Maschinen, Fahrzeuge, Werkzeuge	138.80		1'400.00		1'240.20	
3160.10	Mieten, Benützungskosten Anlagen	22.50				3.75	
3520.00	Beiträge an Gemeinden	182'785.80		197'000.00		187'326.50	
3660.00	Beiträge an private Haushalte	1'185.00		1'530.00		1'227.50	
216	Schulische Dienste	112'474.40		118'500.00		119'330.40	
3520.00	Beiträge an Gemeinden	112'474.40		118'500.00		119'330.40	
217	Schulliegenschaften	273'797.13	45'583.85	253'040.00	46'670.00	232'655.91	55'442.60
3090.20	Übriger Personalaufwand	3'695.58		5'200.00		3'200.33	
3110.00	Anschaff. Mobilien, Maschinen, Fahrzeuge, Werkzeuge	5'002.35		4'020.00		4'422.45	
3110.01	Anschaffungen IT	3'263.50		5'950.00		1'086.35	
3110.02	Anschaffungen Schulbetrieb	9'965.05		10'000.00		6'823.90	
3120.00	Wasser/Energie/Heizmaterial	44'525.45		47'000.00		31'332.80	
3130.00	Verbrauchsmaterial	6'383.20		5'100.00		4'989.05	
3140.00	Baulicher Unterhalt	18'572.55		10'800.00		19'419.10	
3150.00	Unterhalt Mobilien, Maschinen, Fahrzeuge, Werkzeuge	8'295.20		7'500.00		7'901.21	
3150.10	Unterhalt IT	5'829.85		4'000.00		642.45	
3160.00	Miete und Pacht Liegenschaften	7'500.00		7'500.00		20'288.00	
3180.00	Dienstleistungen und Honorare Dritter	3'875.05		4'000.00		3'975.35	
3180.10	Sach- und Haftpflichtversicherungen	11'146.20		11'870.00		11'142.35	
3180.20	Porti/Telefon	3'895.55		3'700.00		3'412.17	
3190.00	Übriger Sachaufwand	4'698.60		6'100.00		10'551.25	
3190.10	Verbandsbeiträge	476.80		300.00		460.00	

Funktionale Gliederung		Rechnung 2018		Budget 2018		Rechnung 2017	
		Aufwand	Ertrag	Aufwand	Ertrag	Aufwand	Ertrag
3940.00	Verrechneter Personalaufwand	136'672.20		120'000.00		103'009.15	
4270.00	Liegenschaftsertrag des Verwaltungsvermögens		30'470.00		30'000.00		33'375.00
4340.00	Benützungsgebühren		12'067.60		13'500.00		13'002.30
4360.00	Rückerstattungen		3'046.25		3'170.00		9'065.30
218	Schulverwaltung / -leitung	228'271.85	1'862.05	205'530.00	1'400.00	201'491.21	1'588.90
3000.01	Besoldungen Kommissionen	20'000.00		20'000.00		20'000.00	
3020.00	Besoldungen Lehrkräfte	155'128.85		140'000.00		135'709.35	
3030.00	AHV / ALV / IV / EL	13'118.95		10'500.00		11'664.85	
3040.00	Pensionskasse	18'377.20		17'500.00		16'738.75	
3050.00	UVG / NBU / KTG	1'406.85		1'500.00		1'223.70	
3090.20	Übriger Personalaufwand	3'897.05		3'800.00		3'799.00	
3100.00	Büromaterial, Drucksachen, Publikat.	2'797.30		2'800.00		2'823.41	
3110.00	Anschaff.Mobilien, Maschinen, Fahrzeuge, Werkzeuge	116.30					
3170.00	Reisekosten und Spesen	3'880.85		4'200.00		3'305.50	
3180.00	Dienstleistungen und Honorare Dritter	3'396.00				1'106.65	
3190.00	Übriger Sachaufwand	1'212.50		1'330.00		700.00	
3510.00	Beiträge an Kanton	4'940.00		3'900.00		4'420.00	
4360.00	Rückerstattungen		1'862.05		1'400.00		1'588.90
219	Volksschule, nicht Aufteilbares	157'432.90	45'943.40	161'240.00	52'900.00	143'644.05	52'774.60
3010.02	Besoldungen Tagesstruktur	68'124.05		68'000.00		61'164.20	
3020.00	Besoldungen Lehrkräfte	19'255.05		18'900.00		16'259.45	
3030.00	AHV / ALV / IV / EL	6'451.85		5'260.00		5'708.75	
3040.00	Pensionskasse	6'289.90		5'700.00		6'463.05	
3050.00	UVG / NBU / KTG	641.70		750.00		670.35	

Funktionale Gliederung		Rechnung 2018		Budget 2018		Rechnung 2017	
		Aufwand	Ertrag	Aufwand	Ertrag	Aufwand	Ertrag
3090.20	Übriger Personalaufwand	2'705.30		2'500.00		3'377.65	
3100.00	Büromaterial, Drucksachen, Publikat.	20'671.00		17'400.00		19'119.75	
3110.00	Anschaff.Mobilien, Maschinen, Fahrzeuge, Werkzeuge	2'461.50		6'500.00		6'377.95	
3110.03	Anschaffungen Schulbibliothek	1'274.35		1'500.00		1'901.25	
3110.04	Anschaffungen Lehrerbibliothek	1'848.15		1'800.00		1'171.00	
3110.05	Anschaffungen Tagesstrukturen			2'000.00		1'698.30	
3130.05	Verbrauchsmaterial Tagesstrukturen	11'270.85		13'500.00		12'039.35	
3150.00	Unterhalt Mobilien, Maschinen, Fahrzeuge, Werkzeuge	1'029.30		1'300.00		1'611.55	
3160.20	Benützungsbühren, Schulbus	9'740.10		10'000.00			
3170.00	Reisekosten und Spesen	1'263.00		550.00			
3170.10	Reise- und Spesenentschädigung Rat	1'328.00		2'000.00		1'208.00	
3170.50	Schulreisen und Lager					2'170.00	
3180.00	Dienstleistungen und Honorare Dritter	3'078.80		3'580.00		2'561.50	
3190.00	Übriger Sachaufwand					140.00	
3300.00	Abschreibungen Gebühren					1.95	
4340.10	Dienstleistungen		23'011.65		24'000.00		24'311.60
4360.00	Rückerstattungen		1'393.40				1'128.00
4370.00	Bussen						100.00
4610.00	Kantonsbeiträge		21'538.35		28'900.00		27'235.00
22	Sonderschulen	480'623.50	255'906.56	437'540.00	187'350.00	429'915.25	214'723.15
220	Sonderschulung	480'623.50	255'906.56	437'540.00	187'350.00	429'915.25	214'723.15
3020.00	Besoldungen Lehrkräfte	167'527.00		135'000.00		125'237.50	
3030.00	AHV / ALV / IV / EL	11'473.85		9'000.00		9'071.30	
3040.00	Pensionskasse	9'965.40		6'000.00		9'355.25	

Funktionale Gliederung		Rechnung 2018		Budget 2018		Rechnung 2017	
		Aufwand	Ertrag	Aufwand	Ertrag	Aufwand	Ertrag
3050.00	UVG / NBU / KTG	1'506.15		1'450.00		1'130.20	
3100.41	Schulmaterial	4'101.85		5'250.00		4'770.00	
3180.00	Dienstleistungen und Honorare Dritter					4'709.00	
3520.00	Beiträge an Gemeinden	7'333.25					
3610.00	Beiträge an Kanton	278'716.00		280'840.00		274'586.00	
3660.00	Beiträge an private Haushalte					1'056.00	
4360.00	Rückerstattungen		16'352.10				1'741.50
4610.00	Kantonsbeiträge		239'554.46		187'350.00		212'981.65
25	Kantonsschule	381'333.30		388'000.00		225'000.00	
250	Kantonsschule	381'333.30		388'000.00		225'000.00	
3610.00	Beiträge an Kanton	381'333.30		388'000.00		225'000.00	
3	KULTUR UND FREIZEIT	148'244.34	76'895.15	180'620.00	67'100.00	133'485.25	80'109.90
30	Kulturförderung	43'721.95	3'424.00	63'000.00	3'300.00	36'072.45	1'807.00
300	Kulturförderung	43'721.95	3'424.00	63'000.00	3'300.00	36'072.45	1'807.00
3000.01	Besoldungen Kommissionen	1'168.30		2'500.00		1'190.00	
3100.00	Büromaterial, Drucksachen, Publikat.			500.00			
3110.00	Anschaff. Mobilien, Maschinen, Fahrzeuge, Werkzeuge	364.50		2'300.00			
3180.82	Jungbürgerfeier	1'070.00		1'200.00		827.25	
3180.83	Neuzuzügerbegrüssung	1'904.60		2'000.00		215.00	
3180.84	Beitrag Skilager SCB	4'879.00		4'800.00		3'977.00	
3180.85	Bundesfeier	400.00		500.00		400.00	
3180.86	Beitrag Jubla	2'500.00		2'500.00			
3190.00	Übriger Sachaufwand	182.75				86.45	

Funktionale Gliederung		Rechnung 2018		Budget 2018		Rechnung 2017	
		Aufwand	Ertrag	Aufwand	Ertrag	Aufwand	Ertrag
3650.00	Beiträge an private Institutionen	22'625.30		38'300.00		21'074.75	
3650.11	Beitrag an Regionalbibliothek	8'627.50		8'400.00		8'302.00	
4310.00	Gebühren für Amtshandlungen		1'045.00				
4360.00	Rückerstattungen		2'379.00		3'300.00		1'807.00
32	Massenmedien	4'764.00		4'700.00		6'100.10	
320	Massenmedien	4'764.00		4'700.00		6'100.10	
3180.00	Dienstleistungen und Honorare Dritter	4'764.00		4'700.00		6'100.10	
33	Parkanlagen, Wanderwege	22'800.59	4'880.55	24'380.00	3'100.00	16'133.40	4'895.00
330	Parkanlagen, Wanderwege	11'204.84		9'300.00		7'428.75	
3150.00	Unterhalt Mobilien, Maschinen, Fahrzeuge, Werkzeuge	10'262.04		8'200.00		6'363.60	
3190.10	Verbandsbeiträge	942.80		1'100.00		1'065.15	
331	Naherholungsgebiet Weiher	11'595.75	4'880.55	15'080.00	3'100.00	8'704.65	4'895.00
3000.11	Sitzungsgelder Kommissionen	1'100.00		1'200.00		960.00	
3010.00	Besoldungen Verwaltungspersonals	2'557.45		3'500.00		2'493.75	
3030.00	AHV / ALV / IV / EL	10.95		20.00		10.95	
3050.00	UVG / NBU / KTG	0.20		10.00		0.35	
3100.00	Büromaterial, Drucksachen, Publikat.	1.85		20.00		0.55	
3110.00	Anschaff. Mobilien, Maschinen, Fahrzeuge, Werkzeuge			150.00			
3120.00	Wasser/Energie/Heizmaterial	173.50		200.00		171.25	
3130.00	Verbrauchsmaterial			150.00		65.50	
3140.00	Baulicher Unterhalt	4'576.35		5'500.00		1'866.95	
3150.00	Unterhalt Mobilien, Maschinen, Fahrzeuge, Werkzeuge	641.10		1'500.00		289.00	

Funktionale Gliederung		Rechnung 2018		Budget 2018		Rechnung 2017	
		Aufwand	Ertrag	Aufwand	Ertrag	Aufwand	Ertrag
3180.00	Dienstleistungen und Honorare Dritter	2'222.65		2'100.00		2'196.80	
3180.10	Sach- und Haftpflichtversicherungen	19.95		30.00		19.95	
3180.20	Porti/Telefon	88.80		200.00		92.05	
3190.00	Übriger Sachaufwand	202.95		500.00		537.55	
4340.00	Benützungsgebühren		4'059.60		3'000.00		4'687.40
4340.10	Dienstleistungen		251.95		100.00		207.60
4360.00	Rückerstattungen		569.00				
34	Sport	76'957.80	68'590.60	88'540.00	60'700.00	75'179.30	73'407.90
340	Sport	16'311.35		19'300.00		5'050.00	
3160.00	Miete und Pacht Liegenschaften	10'000.00		10'000.00			
3650.00	Beiträge an private Institutionen	6'311.35		9'300.00		5'050.00	
341	Mehrzweckgebäude / Gemeindesaal	60'646.45	68'590.60	69'240.00	60'700.00	70'129.30	73'407.90
3010.01	Besoldungen Betriebspersonals	2'910.00		6'000.00		5'272.05	
3030.00	AHV / ALV / IV / EL	226.90		500.00		411.10	
3050.00	UVG / NBU / KTG	14.35		60.00		40.35	
3090.20	Übriger Personalaufwand	172.15					
3110.00	Anschaff. Mobilien, Maschinen, Fahrzeuge, Werkzeuge	4'593.85		6'200.00		8'523.30	
3120.00	Wasser/Energie/Heizmaterial	21'619.65		25'000.00		24'857.05	
3130.00	Verbrauchsmaterial	2'583.05		3'720.00		4'243.05	
3140.00	Baulicher Unterhalt	7'952.50		5'000.00		5'759.35	
3150.00	Unterhalt Mobilien, Maschinen, Fahrzeuge, Werkzeuge	9'772.15		10'000.00		9'042.70	
3160.00	Miete und Pacht Liegenschaften	1'077.00		1'080.00		1'080.00	
3180.00	Dienstleistungen und Honorare Dritter	2'234.80		3'080.00		2'576.40	

Funktionale Gliederung		Rechnung 2018		Budget 2018		Rechnung 2017	
		Aufwand	Ertrag	Aufwand	Ertrag	Aufwand	Ertrag
3180.10	Sach- und Haftpflichtversicherungen	4'698.20		4'900.00		4'709.20	
3180.20	Porti/Telefon	377.20		400.00		306.80	
3190.00	Übriger Sachaufwand	2'414.65		3'300.00		3'307.95	
4270.00	Liegenschaftsertrag des Verwaltungsvermögens		17'600.00		17'600.00		17'600.00
4340.00	Benützungsgebühren		48'990.00		39'800.00		49'566.55
4360.00	Rückerstattungen		2'000.60		3'300.00		6'241.35
4	GESUNDHEIT	599'459.55	5'799.60	535'950.00		554'601.50	712.10
41	Kranken- und Pflegeheime	417'484.40	2'799.60	405'000.00		334'968.20	712.10
410	Pflegeheim	417'484.40	2'799.60	405'000.00		334'968.20	712.10
3620.01	Beitrag Restfinanzierung	417'484.40		400'000.00		333'868.80	
3620.02	Kosten Akut- + Übergangspflege			5'000.00		1'099.40	
4360.00	Rückerstattungen		2'799.60				712.10
44	Ambulante Krankenpflege	170'308.30	3'000.00	120'600.00		208'190.40	
440	Krankenpflege	170'308.30	3'000.00	120'600.00		208'190.40	
3650.00	Beiträge an private Institutionen	10'508.85		18'600.00		25'814.10	
3650.01	Beitrag Restfinanzierung	135'934.50		82'000.00		147'000.50	
3650.02	Kosten Akut- + Übergangspflege	87.65				173.35	
3650.03	Beitrag Haushilfe	23'777.30		20'000.00		35'202.45	
4520.00	Gemeinden und Gemeindeverbände		3'000.00				
45	Krankheitsbekämpfung	156.00		150.00		156.00	
450	Krankheitsbekämpfung	156.00		150.00		156.00	
3650.00	Beiträge an private Institutionen	156.00		150.00		156.00	

Funktionale Gliederung		Rechnung 2018		Budget 2018		Rechnung 2017	
		Aufwand	Ertrag	Aufwand	Ertrag	Aufwand	Ertrag
46	Schulgesundheitsdienst	11'410.85		10'100.00		11'186.90	
460	Schulgesundheitsdienst	11'410.85		10'100.00		11'186.90	
3010.00	Besoldungen Verwaltungspersonals	10'563.50		8'500.00		9'575.00	
3030.00	AHV / ALV / IV / EL	544.15		300.00		93.95	
3050.00	UVG / NBU / KTG	3.00		10.00		4.20	
3090.20	Übriger Personalaufwand			250.00		129.65	
3130.00	Verbrauchsmaterial	70.15		350.00		314.55	
3180.00	Dienstleistungen und Honorare Dritter	31.00		480.00		871.20	
3190.20	Mitgliederbeiträge	199.05		210.00		198.35	
49	Übriges Gesundheitswesen	100.00		100.00		100.00	
490	Übriges Gesundheitswesen	100.00		100.00		100.00	
3650.00	Beiträge an private Institutionen	100.00		100.00		100.00	
5	SOZIALE WOHLFAHRT	2'209'702.50	99'679.10	2'197'480.00	96'500.00	1'807'983.90	109'269.65
50	Altersversicherung	1'792.35	5'067.00	5'100.00	5'000.00	4'207.70	4'963.00
500	AHV	1'654.70		5'000.00		4'187.70	
3610.00	Beiträge an Kanton	1'654.70		5'000.00		4'187.70	
501	AHV-Zweigstelle	137.65	5'067.00	100.00	5'000.00	20.00	4'963.00
3170.00	Reisekosten und Spesen	137.65		100.00		20.00	
4510.00	Kanton		5'067.00		5'000.00		4'963.00
52	Krankenversicherung	253'852.10	802.05	153'100.00	1'000.00	140'059.00	500.00
520	Krankenversicherungen	253'852.10	802.05	153'100.00	1'000.00	140'059.00	500.00

Funktionale Gliederung		Rechnung 2018		Budget 2018		Rechnung 2017	
		Aufwand	Ertrag	Aufwand	Ertrag	Aufwand	Ertrag
3180.40	Gebühren, Bewilligungen			100.00			
3610.00	Beiträge an Kanton	243'920.00		152'000.00		140'059.00	
3650.00	Beiträge an private Institutionen	9'932.10		1'000.00			
4360.00	Rückerstattungen		802.05		1'000.00		500.00
53	Sonstige Sozialversicherungen	875'704.00		913'000.00		663'567.00	
530	Ergänzungsleistungen AHV/IV	865'832.00		902'500.00		653'453.00	
3610.00	Beiträge an Kanton	865'832.00		902'500.00		653'453.00	
531	Familienausgleichskasse	9'872.00		10'500.00		10'114.00	
3610.00	Beiträge an Kanton	9'872.00		10'500.00		10'114.00	
54	Jugendschutz	6'491.70		12'000.00		7'539.10	
540	Jugendschutz	6'491.70		12'000.00		7'539.10	
3650.00	Beiträge an private Institutionen	6'491.70		12'000.00		7'539.10	
57	Altersheim	250.00		250.00		300.00	
570	Altersheim	250.00		250.00		300.00	
3000.01	Besoldungen Kommissionen	250.00		250.00		300.00	
58	Fürsorge	1'070'612.35	93'810.05	1'113'030.00	90'500.00	991'311.10	103'806.65
580	Allgemeine Fürsorge	576'618.55		559'730.00	500.00	522'059.55	
3190.00	Übriger Sachaufwand	759.00		730.00		679.00	
3510.00	Beiträge an Kanton	6'002.50					
3610.00	Beiträge an Kanton	546'526.00		535'000.00		499'120.00	
3650.00	Beiträge an private Institutionen	23'331.05		23'000.00		22'260.55	

Funktionale Gliederung		Rechnung 2018		Budget 2018		Rechnung 2017	
		Aufwand	Ertrag	Aufwand	Ertrag	Aufwand	Ertrag
3660.00	Beiträge an private Haushalte			1'000.00			
4360.00	Rückerstattungen				500.00		
581	Gesetzliche Fürsorge	306'304.75	58'563.45	369'000.00	50'000.00	310'510.10	66'022.50
3180.00	Dienstleistungen und Honorare Dritter			5'000.00			
3520.00	Beiträge an Gemeinden					13'029.35	
3660.00	Beiträge an private Haushalte	306'304.75		362'000.00		297'480.75	
3660.10	Beitrag an Mutterschaftsbeihilfe			2'000.00			
4360.00	Rückerstattungen		58'563.45		50'000.00		66'022.50
582	Alimenteninkasso / Bevorschussung	113'976.95	33'774.35	90'000.00	30'000.00	85'555.50	37'784.15
3180.40	Gebühren, Bewilligungen	1'198.60		1'000.00		1'423.00	
3660.00	Beiträge an private Haushalte	112'778.35		89'000.00		84'132.50	
4360.00	Rückerstattungen		33'774.35		30'000.00		37'784.15
583	Sozialdienst	71'619.65		79'000.00		73'111.85	
3520.10	Beiträge an Gemeindeverbände	71'619.65		79'000.00		73'111.85	
584	Arbeitsamt / Arbeitslosenfürsorge	53.95		10'100.00	10'000.00	74.10	
3610.00	Beiträge an Kanton	53.95		100.00		74.10	
3660.00	Beiträge an private Haushalte			10'000.00			
4360.00	Rückerstattungen				10'000.00		
589	Übrige Fürsorge / Flüchtlingswesen	2'038.50	1'472.25	5'200.00			
3650.00	Beiträge an private Institutionen	2'038.50		5'200.00			
4360.00	Rückerstattungen		1'472.25				
59	Hilfsaktionen	1'000.00		1'000.00		1'000.00	

Funktionale Gliederung		Rechnung 2018		Budget 2018		Rechnung 2017	
		Aufwand	Ertrag	Aufwand	Ertrag	Aufwand	Ertrag
590	Hilfsaktionen	1'000.00		1'000.00		1'000.00	
3650.00	Beiträge an private Institutionen	1'000.00		1'000.00		1'000.00	
6	VERKEHR	385'631.35	115'066.25	407'860.00	32'240.00	373'058.55	104'093.30
62	Gemeindestrassen	126'700.10	86'178.25	138'860.00	7'100.00	117'453.95	75'692.30
620	Gemeindestrassen	76'260.00	71'216.95	82'610.00	600.00	61'685.30	67'441.80
3060.00	Dienstkleider	878.05		400.00		159.00	
3090.20	Übriger Personalaufwand	477.15		710.00		301.50	
3110.00	Anschaff.Mobilien, Maschinen, Fahrzeuge, Werkzeuge	332.55		1'300.00		944.00	
3130.00	Verbrauchsmaterial	1'085.15		2'300.00		2'394.80	
3140.00	Baulicher Unterhalt	44'486.65		61'000.00		37'362.65	
3150.00	Unterhalt Mobilien, Maschinen, Fahrzeuge, Werkzeuge	1'230.00		1'900.00		1'611.80	
3170.00	Reisekosten und Spesen			100.00		35.10	
3180.00	Dienstleistungen und Honorare Dritter	12'612.45		500.00		7'214.95	
3180.10	Sach- und Haftpflichtversicherungen	468.20		500.00		468.20	
3180.20	Porti/Telefon	329.10		300.00		270.35	
3190.00	Übriger Sachaufwand	1'451.60		1'600.00		1'235.10	
3520.10	Beiträge an Gemeindeverbände	4'761.20		5'000.00		4'591.75	
3640.00	Beiträge an gemischtwirtschaftliche Unternehmungen	8'147.90		7'000.00		5'096.10	
4360.00	Rückerstattungen		4'028.95		600.00		1'517.80
4610.00	Kantonsbeiträge		67'188.00				65'924.00
621	Schnee- / Glättebekämpfung	25'240.70	11'050.00	27'350.00	6'500.00	21'124.55	7'400.00
3010.01	Besoldungen Betriebspersonals	2'200.00		2'200.00		2'200.00	

Funktionale Gliederung		Rechnung 2018		Budget 2018		Rechnung 2017	
		Aufwand	Ertrag	Aufwand	Ertrag	Aufwand	Ertrag
3030.00	AHV / ALV / IV / EL	171.55		180.00		171.55	
3050.00	UVG / NBU / KTG	13.20		20.00		16.25	
3110.00	Anschaff.Mobilien, Maschinen, Fahrzeuge, Werkzeuge	11'869.10		15'050.00		255.90	
3130.00	Verbrauchsmaterial	5'006.60		4'200.00		10'748.30	
3150.00	Unterhalt Mobilien, Maschinen, Fahrzeuge, Werkzeuge	705.25		600.00		1'247.10	
3160.90	Übrige Mieten und Benützungskosten	5'275.00		5'000.00		6'404.70	
3170.00	Reisekosten und Spesen			100.00		80.75	
4360.00	Rückerstattungen		1'000.00				
4690.00	Beiträge von Privaten (Legate, Schenkungen)		10'050.00		6'500.00		7'400.00
622	Strassenbeleuchtung	25'199.40	3'911.30	28'900.00		34'644.10	850.50
3120.00	Wasser/Energie/Heizmaterial	10'760.90		11'000.00		10'867.70	
3140.00	Baulicher Unterhalt	13'620.85		17'000.00		22'958.75	
3180.10	Sach- und Haftpflichtversicherungen	817.65		900.00		817.65	
4360.00	Rückerstattungen		3'911.30				850.50
65	Regionalverkehr	258'931.25	28'888.00	269'000.00	25'140.00	255'604.60	28'401.00
650	Regionalverkehr	258'931.25	28'888.00	269'000.00	25'140.00	255'604.60	28'401.00
3640.00	Beiträge an gemischtwirtschaftliche Unternehmungen	230'802.00		240'000.00		228'175.00	
3640.10	Ankauf GA	28'129.25		29'000.00		27'429.60	
4340.10	Dienstleistungen		25'123.00		25'140.00		24'851.00
4360.00	Rückerstattungen		3'765.00				3'550.00
7	UMWELTSCHUTZ UND RAUMORDNUNG	929'381.86	901'629.16	798'010.00	766'800.00	810'519.81	806'592.82
70	Wasserversorgung	272'037.05	272'037.05	251'840.00	251'840.00	221'924.38	221'924.38

Funktionale Gliederung		Rechnung 2018		Budget 2018		Rechnung 2017	
		Aufwand	Ertrag	Aufwand	Ertrag	Aufwand	Ertrag
705	Wasserversorgung (Spezialfinanzierung)	272'037.05	272'037.05	251'840.00	251'840.00	221'924.38	221'924.38
3010.01	Besoldungen Betriebspersonals	1'500.00		1'500.00		1'500.00	
3030.00	AHV / ALV / IV / EL	116.95		120.00		116.95	
3050.00	UVG / NBU / KTG	9.00		20.00		11.10	
3060.00	Dienstkleider	214.90		500.00		315.23	
3090.20	Übriger Personalaufwand	552.50		900.00		1'138.43	
3100.00	Büromaterial, Drucksachen, Publikat.	104.50		200.00		244.26	
3110.00	Anschaff.Mobilien, Maschinen, Fahrzeuge, Werkzeuge	1'676.42		4'200.00		6'873.83	
3120.00	Wasser/Energie/Heizmaterial	16'602.02		10'000.00		12'830.62	
3130.00	Verbrauchsmaterial	918.83		800.00		479.12	
3140.10	Baulicher Unterhalt Reservoirs	5'707.99		2'100.00		439.72	
3140.20	Baulicher Unterhalt Pumpwerke	1'803.76		500.00		68.33	
3140.30	Baulicher Unterhalt Steuerung			500.00		135.00	
3140.40	Baulicher Unterhalt Leitungen	8'965.98		46'000.00		70'710.05	
3150.00	Unterhalt Mobilien, Maschinen, Fahrzeuge, Werkzeuge	15'724.68		13'500.00		13'679.40	
3160.10	Mieten, Benützungskosten Anlagen	4'800.00		4'800.00		4'800.00	
3170.00	Reisekosten und Spesen	146.25		200.00		218.40	
3180.00	Dienstleistungen und Honorare Dritter	19'963.60		90'000.00		17'573.08	
3180.04	Nachführung Katasterpläne	2'499.25		6'000.00		7'063.85	
3180.07	Grundwasserkonzession	8'360.00		8'000.00		10'160.00	
3180.08	Schutzzone Quellf. Chrüzächer	4'990.00		5'500.00		4'990.00	
3180.10	Sach- und Haftpflichtversicherungen	2'011.70		2'000.00		1'927.00	
3180.20	Porti/Telefon	2'553.49		2'000.00		2'492.07	
3180.60	Honorare für Gutachten	2'451.35		2'500.00		2'231.73	

Funktionale Gliederung	Rechnung 2018		Budget 2018		Rechnung 2017	
	Aufwand	Ertrag	Aufwand	Ertrag	Aufwand	Ertrag
3190.00	Übriger Sachaufwand	1'906.65		2'000.00		1'706.65
3290.10	Vergütungszinsen	86.85				130.00
3321.00	Verwaltungsvermögen zusätzliche Abschreibungen zufolge Auflösung Reserven	44'747.14				19'326.46
3800.00	Einlage in Spezialfinanzierungen	88'107.74				
3840.00	Einlagen in Spezialfonds	1'952.05		8'000.00		1'937.45
3940.00	Verrechneter Personalaufwand	33'563.45		40'000.00		38'825.65
4210.00	Guthaben		4'176.15		200.00	
4350.00	Verkaufserlöse		190'692.07		185'000.00	
4360.00	Rückerstattungen		2'513.34		500.00	
4610.00	Kantonsbeiträge		26'559.75		2'500.00	
4800.00	Entnahmen aus Spezialfinanzierungen				49'140.00	
4840.00	Entnahmen aus Spezialfonds		44'747.14			12'394.11
4960.00	Verrechnete Zinsen		3'348.60		14'500.00	
71	Abwasserbeseitigung	486'767.41	486'767.41	362'100.00	362'100.00	379'170.27
715	Abwasserbeseitigung (Spezialfinanzierung)	486'767.41	486'767.41	362'100.00	362'100.00	379'170.27
3140.00	Baulicher Unterhalt	15'140.11		70'000.00		15'339.49
3180.00	Dienstleistungen und Honorare Dritter	2'000.00				111.11
3180.03	Honorar Planungen	68'658.17		75'000.00		35'300.02
3180.04	Nachführung Katasterpläne	8'074.93		4'000.00		13'872.59
3180.05	Planung Unterhalt priv. Leitungen			1'000.00		
3180.20	Porti/Telefon	175.86		100.00		192.92
3180.60	Honorare für Gutachten	4'198.80		3'000.00		3'370.14
3290.10	Vergütungszinsen	564.75				843.00
3310.00	Verwaltungsvermögen ordentliche Abschreibungen	12'830.00		2'500.00		2'203.80

Funktionale Gliederung	Rechnung 2018		Budget 2018		Rechnung 2017	
	Aufwand	Ertrag	Aufwand	Ertrag	Aufwand	Ertrag
3321.00	Verwaltungsvermögen zusätzliche Abschreibungen zufolge Auflösung Reserven	115'693.91				13'531.82
3520.10	Beiträge an Gemeindeverbände	137'127.81		130'000.00		157'995.84
3800.00	Einlage in Spezialfinanzierungen	116'955.52		69'500.00		124'637.44
3840.00	Einlagen in Spezialfonds	103.15				102.95
3940.00	Verrechneter Personalaufwand	5'244.40		7'000.00		11'669.15
4210.00	Guthaben		2'879.85		100.00	
4340.00	Benützungsgebühren		354'735.30		330'000.00	
4360.00	Rückerstattungen		9'285.05		10'000.00	
4840.00	Entnahmen aus Spezialfonds		115'693.91			13'531.82
4960.00	Verrechnete Zinsen		4'173.30		22'000.00	
72	Abfallbeseitigung	92'241.05	92'241.05	94'620.00	94'620.00	153'960.57
725	Abfallbeseitigung (Spezialfinanzierung)	92'241.05	92'241.05	94'620.00	94'620.00	153'960.57
3010.01	Besoldungen Betriebspersonals	538.85		1'800.00		1'373.00
3030.00	AHV / ALV / IV / EL	41.95		150.00		106.90
3050.00	UVG / NBU / KTG	3.20		20.00		10.15
3090.20	Übriger Personalaufwand	50.00		300.00		246.85
3100.00	Büromaterial, Drucksachen, Publikat.			50.00		
3110.00	Anschaff. Mobilien, Maschinen, Fahrzeuge, Werkzeuge	70.06		1'500.00		3'277.54
3130.00	Verbrauchsmaterial	1'091.13		1'500.00		396.39
3140.00	Baulicher Unterhalt			1'000.00		
3150.00	Unterhalt Mobilien, Maschinen, Fahrzeuge, Werkzeuge	635.71		1'200.00		1'674.35
3180.00	Dienstleistungen und Honorare Dritter					48.61
3180.11	Fahrzeugsteuern	468.15		500.00		468.15

Funktionale Gliederung		Rechnung 2018		Budget 2018		Rechnung 2017	
		Aufwand	Ertrag	Aufwand	Ertrag	Aufwand	Ertrag
3180.20	Porti/Telefon	61.93		100.00		64.81	
3180.43	Entsorgung Altöl	400.00				486.02	
3180.44	Entsorgung Grüngut	74'223.12		80'000.00		74'191.07	
3300.00	Abschreibungen Gebühren	-5.85		100.00		70.55	
3650.00	Beiträge an private Institutionen			400.00			
3800.00	Einlage in Spezialfinanzierungen	18.20				61'619.78	
3940.00	Verrechneter Personalaufwand	14'644.60		6'000.00		9'926.40	
4340.20	Kehrichtgrundgebühr		11'920.65		11'000.00		10'805.15
4340.21	Grüngutgrundgebühr		78'987.65		72'000.00		71'086.10
4340.29	Eingang abgeschriebene Ersatzabgaben		31.90				513.85
4350.00	Verkaufserlöse		749.40		500.00		2'342.56
4360.00	Rückerstattungen						1.11
4620.00	Gemeinden und Gemeindeverbände						68'862.95
4800.00	Entnahmen aus Spezialfinanzierungen				9'120.00		
4960.00	Verrechnete Zinsen		551.45		2'000.00		348.85
74	Friedhof und Bestattung	47'802.20	30'573.25	42'150.00	31'940.00	41'536.39	48'736.90
740	Bestattungswesen	47'802.20	30'573.25	42'150.00	31'940.00	41'536.39	48'736.90
3100.00	Büromaterial, Drucksachen, Publika.			150.00		129.60	
3110.00	Anschaff.Mobilien, Maschinen, Fahrzeuge, Werkzeuge	745.60		1'000.00		546.45	
3120.00	Wasser/Energie/Heizmaterial	139.40		150.00		139.80	
3130.00	Verbrauchsmaterial	526.10		500.00		456.95	
3140.00	Baulicher Unterhalt	11'009.10		7'350.00		5'185.29	
3150.00	Unterhalt Mobilien, Maschinen, Fahrzeuge, Werkzeuge	1'477.80		1'500.00		2'393.05	
3180.10	Sach- und Haftpflichtversicherungen	468.15		500.00		468.15	

Funktionale Gliederung		Rechnung 2018		Budget 2018		Rechnung 2017	
		Aufwand	Ertrag	Aufwand	Ertrag	Aufwand	Ertrag
3180.55	Bestattung Hilfloser Büröner	6'689.80		9'000.00		3'086.40	
3940.00	Verrechneter Personalaufwand	26'746.25		22'000.00		29'130.70	
4340.00	Benützungsgebühren		26'100.00		30'000.00		49'700.00
4360.00	Rückerstattungen		840.00		1'500.00		2'739.00
4620.00	Gemeinden und Gemeindeverbände		3'633.25		440.00		-3'702.10
75	Gewässerverbauungen	7'045.10		20'000.00		6'176.45	545.60
750	Gewässerverbauungen	7'045.10		20'000.00		6'176.45	545.60
3140.00	Baulicher Unterhalt	7'045.10		20'000.00		6'176.45	
4360.00	Rückerstattungen						545.60
78	Übriger Umweltschutz	23'489.05	20'010.40	27'300.00	26'300.00	7'751.75	2'255.10
780	Übriger Umweltschutz	23'489.05	20'010.40	27'300.00	26'300.00	7'751.75	2'255.10
3000.11	Sitzungsgelder Kommissionen	2'060.00		1'000.00		1'680.00	
3030.00	AHV / ALV / IV / EL	27.35				21.85	
3050.00	UVG / NBU / KTG	2.15				2.05	
3190.20	Mitgliederbeiträge	200.00		200.00		200.00	
3400.00	Einnahmenanteile an andere Gemeinden	16'884.00		21'600.00			
3520.10	Beiträge an Gemeindeverbände	4'315.55		4'500.00		5'847.85	
4360.00	Rückerstattungen				1'500.00		1'423.00
4600.00	Bundeserträge		4'086.40		800.00		832.10
4690.00	Beiträge von Privaten (Legate, Schenkungen)		15'924.00		24'000.00		
8	VOLKSWIRTSCHAFT	126'582.10	190'375.00	145'300.00	180'800.00	155'564.55	180'950.60
80	Landwirtschaft	7'360.50	826.25	8'200.00	1'500.00	6'164.05	596.60

Funktionale Gliederung		Rechnung 2018		Budget 2018		Rechnung 2017	
		Aufwand	Ertrag	Aufwand	Ertrag	Aufwand	Ertrag
800	Landwirtschaft	7'360.50	826.25	8'200.00	1'500.00	6'164.05	596.60
3010.00	Besoldungen Verwaltungspersonals	360.00		700.00		510.00	
3030.00	AHV / ALV / IV / EL	4.60					
3050.00	UVG / NBU / KTG	0.35					
3170.00	Reisekosten und Spesen	60.00		100.00		50.00	
3180.00	Dienstleistungen und Honorare Dritter	2'213.05		3'000.00		945.55	
3510.00	Beiträge an Kanton	2'278.50		2'000.00			
3610.00	Beiträge an Kanton	2'444.00		2'400.00		4'658.50	
4360.00	Rückerstattungen		826.25		1'500.00		596.60
81	Forstwirtschaft	1'087.75		1'100.00		1'090.80	
810	Forstwirtschaft	1'087.75		1'100.00		1'090.80	
3510.00	Beiträge an Kanton	1'087.75		1'100.00		1'090.80	
82	Jagd / Fischerei		1'163.20	2'000.00	1'600.00		1'550.95
820	Jagd / Fischerei		1'163.20	2'000.00	1'600.00		1'550.95
3660.00	Beiträge an private Haushalte			2'000.00			
4100.00	Konzessionsgebühren		1'163.20		1'600.00		1'550.95
83	Tourismus	71'476.00	18'770.20	77'400.00	8'300.00	99'744.75	22'635.75
830	Kommunale Werbung	71'476.00	18'770.20	77'400.00	8'300.00	99'744.75	22'635.75
3100.00	Büromaterial, Drucksachen, Publika.	555.35		700.00		260.20	
3180.01	Gemeindemarketing	8'459.85		20'000.00		30'765.00	
3180.02	Dorfzeitung	12'735.65		12'000.00		13'291.05	
3180.06	Beitrag an Araneus	16'847.20		8'000.00		20'485.50	

Funktionale Gliederung		Rechnung 2018		Budget 2018		Rechnung 2017	
		Aufwand	Ertrag	Aufwand	Ertrag	Aufwand	Ertrag
3190.10	Verbandsbeiträge	30'645.45		31'700.00		30'191.00	
3650.00	Beiträge an private Institutionen	2'232.50		5'000.00		4'752.00	
4060.04	Beherbergungsabgabe		18.00				9.35
4350.00	Verkaufserlöse		18'752.20		8'300.00		22'626.40
86	Energie	46'657.85	169'615.35	56'600.00	169'400.00	48'564.95	156'167.30
860	Energie	4'494.85	127'452.35	11'100.00	123'900.00	11'692.65	119'295.00
3180.00	Dienstleistungen und Honorare Dritter	4'494.85		9'600.00		11'692.65	
3190.10	Verbandsbeiträge			1'500.00			
4100.00	Konzessionsgebühren		122'452.35		118'900.00		119'295.00
4360.00	Rückerstattungen		5'000.00		5'000.00		
866	Fernwärmanlage (Spezialfinanzierung)	42'163.00	42'163.00	45'500.00	45'500.00	36'872.30	36'872.30
3120.00	Wasser/Energie/Heizmaterial	23'620.35		25'000.00		20'261.10	
3150.00	Unterhalt Mobilien, Maschinen, Fahrzeuge, Werkzeuge	843.15		1'500.00		752.75	
3180.00	Dienstleistungen und Honorare Dritter					540.00	
3310.00	Verwaltungsvermögen ordentliche Abschreibungen	14'619.30		15'000.00		11'108.30	
3800.00	Einlage in Spezialfinanzierungen	1'649.05					
3940.00	Verrechneter Personalaufwand	926.55		4'000.00		3'903.80	
3960.00	Verrechnete Zinsen	504.60				306.35	
4350.00	Verkaufserlöse		42'163.00		45'500.00		23'582.45
4800.00	Entnahmen aus Spezialfinanzierungen						13'289.85
9	FINANZEN UND STEUERN	2'132'873.05	9'848'571.44	852'640.00	8'748'570.00	2'717'587.43	9'610'533.54
90	Steuern	178'783.49	7'895'251.64	172'800.00	6'801'600.00	128'406.84	7'559'172.94

Funktionale Gliederung		Rechnung 2018		Budget 2018		Rechnung 2017	
		Aufwand	Ertrag	Aufwand	Ertrag	Aufwand	Ertrag
900	Gemeindesteuern	176'414.54	7'488'910.29	168'500.00	6'500'000.00	128'101.74	6'916'257.39
3180.40	Gebühren, Bewilligungen	14'630.60		12'000.00		17'202.50	
3290.10	Vergütungszinsen	1'761.45		6'000.00		6'469.95	
3300.00	Abschreibungen Gebühren	159'606.49		150'000.00		104'228.99	
3400.00	Einnahmenanteile an andere Gemeinden	416.00		500.00		200.30	
4000.10	Gemeindesteuern Ertrag laufendes Jahr		5'751'220.70		5'360'000.00		5'238'423.50
4000.16	Sondersteuern auf Kapitalabfindungen		218'872.70		100'000.00		194'995.65
4000.20	Nachträge früherer Jahre		872'115.60		750'000.00		1'056'675.55
4000.29	Eingang abgeschriebener Steuern		72'211.59		20'000.00		84'070.63
4000.30	Quellensteuern		253'001.60		180'000.00		201'422.45
4000.40	Nachsteuern und Steuerstrafen		7'026.45		5'000.00		17'007.55
4210.00	Guthaben		24'632.20		15'000.00		16'823.31
4310.00	Mahngebühren		13'400.00		10'000.00		14'200.00
4360.00	Rückerstattungen		14'379.45		30'000.00		33'638.75
4370.00	Bussen		42'050.00		30'000.00		59'000.00
4840.00	Entnahmen aus Spezialfonds		220'000.00				
901	Andere Steuern	2'368.95	406'341.35	4'300.00	301'600.00	305.10	642'915.55
3180.00	Dienstleistungen und Honorare Dritter	805.00		3'000.00			
3180.40	Gebühren, Bewilligungen	358.25		100.00		66.60	
3290.10	Vergütungszinsen	16.75		200.00		67.55	
3300.00	Abschreibungen Gebühren	1'188.95		1'000.00		170.95	
4000.29	Eingang abgeschriebener Steuern		445.55				744.75
4020.01	Personalsteuern		34'500.00		32'000.00		31'450.00
4030.01	Grundstückgewinnsteuern		207'845.90		100'000.00		49'545.95
4040.00	Handänderungssteuern		140'881.85		150'000.00		537'308.85

Funktionale Gliederung		Rechnung 2018		Budget 2018		Rechnung 2017	
		Aufwand	Ertrag	Aufwand	Ertrag	Aufwand	Ertrag
4050.01	Erschaftssteuern		5'922.90		5'000.00		8'089.65
4060.01	Hundesteuern		16'400.00		14'000.00		14'980.00
4210.00	Guthaben		225.15		500.00		636.35
4360.00	Rückerstattungen		120.00		100.00		160.00
92	Finanzausgleich		1'801'970.00		1'801'970.00		1'910'146.00
920	Finanzausgleich		1'801'970.00		1'801'970.00		1'910'146.00
4440.10	Ressourcenausgleich		1'315'184.00		1'315'180.00		1'380'369.00
4440.20	Lastenausgleich		486'786.00		486'790.00		529'777.00
94	Vermögens- und Schuldenverwaltung	73'787.61	151'349.80	125'840.00	145'000.00	68'169.56	141'214.60
940	Kapital- / Zinsendienst	12'430.46	13'884.60	74'400.00		22'667.26	306.35
3180.40	Gebühren, Bewilligungen	232.85		600.00		450.75	
3210.00	Kurzfristige Schuldzinsen			1'000.00		352.05	
3220.00	Mittel- und langfristige Schuldzinsen	3'548.61		32'000.00		12'286.11	
3230.00	Verzinsung Stiftungen, Fonds	523.65		600.00		523.55	
3960.00	Verrechnete Zinsen	8'125.35		40'200.00		9'054.80	
4210.00	Guthaben		13'380.00				
4960.00	Verrechnete Zinsen		504.60				306.35
941	Liegenschaften (FV Alterswohnungen)	53'402.80	129'409.90	48'900.00	137'100.00	42'659.90	133'000.70
3010.01	Besoldungen Betriebspersonals	3'675.10		3'800.00		3'755.65	
3030.00	AHV / ALV / IV / EL	272.20		300.00		278.20	
3050.00	UVG / NBU / KTG	34.55		50.00		40.25	
3090.20	Übriger Personalaufwand	64.75		50.00		76.90	
3110.00	Anschaff.Mobilien, Maschinen, Fahrzeuge, Werkzeuge			500.00		40.50	

Funktionale Gliederung		Rechnung 2018		Budget 2018		Rechnung 2017	
		Aufwand	Ertrag	Aufwand	Ertrag	Aufwand	Ertrag
3120.00	Wasser/Energie/Heizmaterial	5'561.25		15'000.00		5'790.55	
3130.00	Verbrauchsmaterial	64.05		200.00		48.85	
3140.00	Baulicher Unterhalt	25'385.40		13'000.00		14'212.25	
3150.00	Unterhalt Mobilien, Maschinen, Fahrzeuge, Werkzeuge	7'189.55		6'000.00		9'106.10	
3180.00	Dienstleistungen und Honorare Dritter	2'160.00		2'200.00		1'920.00	
3180.10	Sach- und Haftpflichtversicherungen	1'568.60		1'600.00		1'568.60	
3190.00	Übriger Sachaufwand	112.00		200.00		490.90	
3940.00	Verrechneter Personalaufwand	7'315.35		6'000.00		5'331.15	
4230.00	Liegenschaftserträge		104'528.00		106'000.00		106'108.00
4360.00	Rückerstattungen		24'187.30		30'500.00		26'126.95
4360.10	Einnahmen Waschmaschine		694.60		600.00		765.75
942	Übrige Liegenschaften	7'914.35	7'155.30	2'500.00	7'000.00	2'802.40	7'007.55
3120.00	Wasser/Energie/Heizmaterial	36.50					
3180.00	Dienstleistungen und Honorare Dritter	2'500.00		2'500.00		2'500.00	
3180.40	Gebühren, Bewilligungen	5'377.85				302.40	
4230.00	Pachtzinsen		7'007.55		7'000.00		7'007.55
4360.00	Rückerstattungen		147.75				
943	Waldungen	40.00	900.00	40.00	900.00	40.00	900.00
3180.00	Dienstleistungen und Honorare Dritter	40.00		40.00		40.00	
4230.00	Liegenschaftserträge		900.00		900.00		900.00
99	Nicht aufgeteilte Posten	1'880'301.95		554'000.00		2'521'011.03	
990	Abschreibungen	522'122.75		551'000.00		518'720.15	
3310.00	Verwaltungsvermögen ordentliche Abschreibungen	522'122.75		551'000.00		518'720.15	

Funktionale Gliederung		Rechnung 2018		Budget 2018		Rechnung 2017	
		Aufwand	Ertrag	Aufwand	Ertrag	Aufwand	Ertrag
999	Abschluss	1'358'179.20		3'000.00		2'002'290.88	
3890.00	Ertragsüberschuss	1'358'179.20		3'000.00		2'002'290.88	
	Gesamtergebnis	13'616'408.99	13'616'408.99	12'083'730.00	12'083'730.00	13'227'279.76	13'227'279.76
		13'616'408.99	13'616'408.99	12'083'730.00	12'083'730.00	13'227'279.76	13'227'279.76

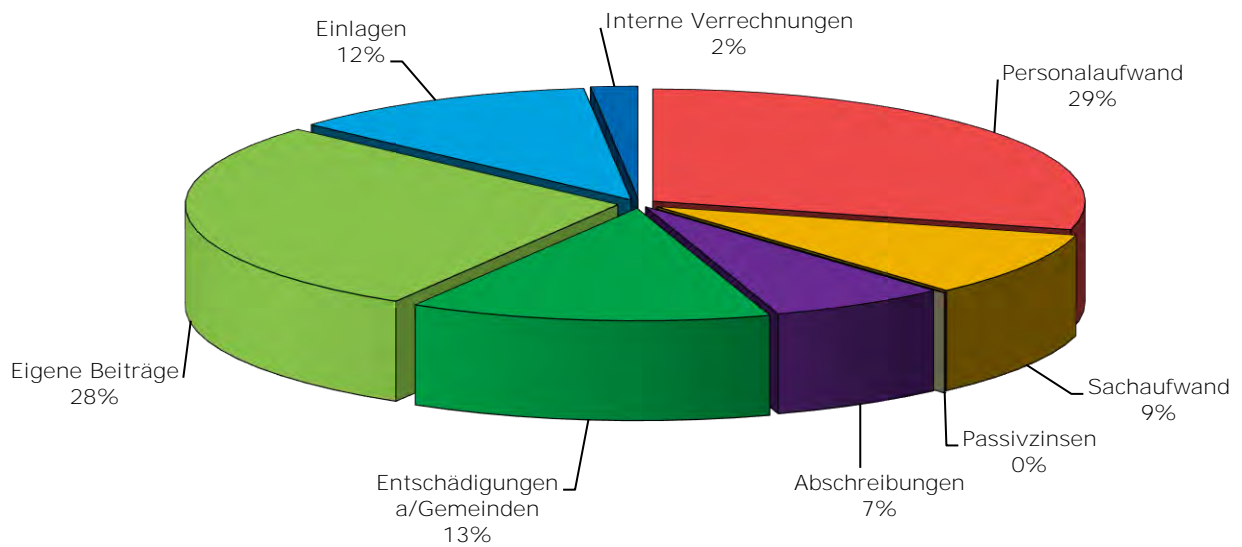
Laufende Rechnung 2018

Artengliederung

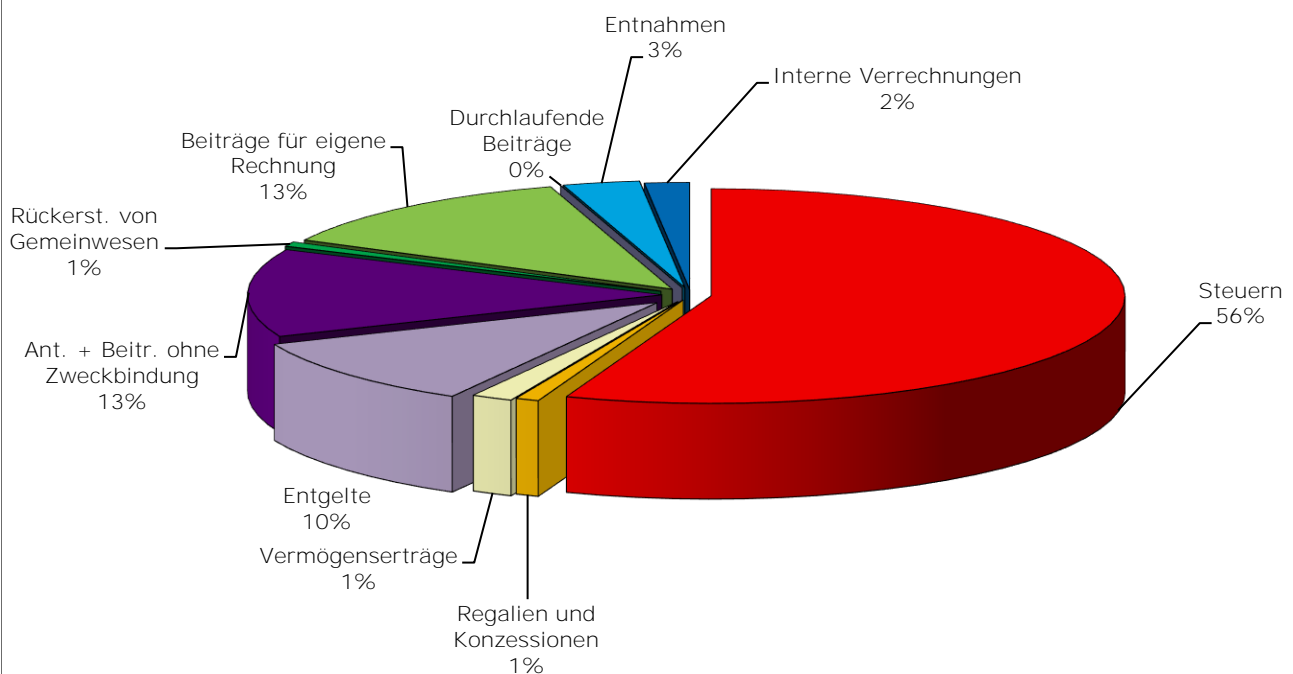
Zusammenzug Laufende Rechnung (Artengliederung)

Arten	Rechnung 2018				Voranschlag 2018				Rechnung 2017			
	Aufwand	%	Ertrag	%	Aufwand	%	Ertrag	%	Aufwand	%	Ertrag	%
Personalaufwand	3'956'617	29.06			3'755'480	31.09			3'717'219	28.10		
Sachaufwand	1'262'136	9.27			1'566'140	12.96			1'349'801	10.20		
Passivzinsen	6'519	0.05			40'200	0.33			20'729	0.16		
Abschreibungen	900'665	6.61			737'700	6.10			683'481	5.17		
Ant.+Beitr.ohne Zweckbindung	17'300	0.13			22'100	0.18			200	0.00		
Entschädigungen a/Gemeinden	1'837'419	13.49			1'867'500	15.45			1'859'246	14.06		
Eigene Beiträge	3'830'254	28.13			3'763'610	31.15			3'162'230	23.90		
Durchlaufende Beiträge	0	0.00			0	0.00			0	0.00		
Einlagen	1'566'965	11.51			80'500	0.67			2'217'920	16.77		
Interne Verrechnungen	238'533	1.75			250'500	2.07			216'453	1.64		
Steuern			7'580'463	55.68			6'716'000	55.58			7'434'724	56.20
Regalien und Konzessionen			123'906	0.91			120'690	1.00			125'591	0.95
Vermögenserträge			220'396	1.62			191'000	1.58			202'287	1.53
Entgelte			1'424'677	10.46			1'344'610	11.13			1'552'638	11.74
Ant.+Beitr.ohne Zweckbindung			1'801'970	13.23			1'801'970	14.91			1'910'146	14.44
Rückerst. von Gemeinwesen			93'999	0.69			90'300	0.75			88'248	0.67
Beiträge für eigene Rechnung			1'723'893	12.66			1'499'810	12.41			1'636'112	12.37
Durchlaufende Beiträge			0	0.00			0	0.00			0	0.00
Entnahmen			408'573	3.00			68'850	0.57			61'082	0.46
Interne Verrechnungen			238'533	1.75			250'500	2.07			216'453	1.64
TOTAL	13'616'409	100.00	13'616'409	100.00	12'083'730	100.00	12'083'730	100.00	13'227'280	100.00	13'227'280	100.00

Rechnung 2018 (Aufwand Artengliederung)



Rechnung 2018 (Ertrag Artengliederung)



Artengliederung	Rechnung 2018		Budget 2018		Rechnung 2017	
	Aufwand	Ertrag	Aufwand	Ertrag	Aufwand	Ertrag
3 Aufwand	13'616'408.99		12'083'730.00		13'227'279.76	
30 Personalaufwand	3'956'616.76		3'755'480.00		3'717'219.49	
31 Sachaufwand	1'262'136.13		1'566'140.00		1'349'800.65	
32 Passivzinsen	6'519.31		40'200.00		20'729.21	
33 Abschreibungen	900'665.39		737'700.00		683'481.32	
34 Anteile und Beiträge ohne Zweckbindung	17'300.00		22'100.00		200.30	
35 Entschädigungen an Gemeinwesen	1'837'419.46		1'867'500.00		1'859'245.64	
36 Eigene Beiträge	3'830'254.28		3'763'610.00		3'162'230.20	
38 Einlagen	1'566'964.91		80'500.00		2'217'920.05	
39 Interne Verrechnungen	238'532.75		250'500.00		216'452.90	
4 Ertrag	13'616'408.99		12'083'730.00		13'227'279.76	
40 Steuern	7'580'462.84		6'716'000.00		7'434'723.88	
41 Regalien und Konzessionen	123'905.55		120'690.00		125'590.95	
42 Vermögenserträge	220'395.90		191'000.00		202'286.81	
43 Entgelte	1'424'676.98		1'344'610.00		1'552'637.58	
44 Anteile und Beiträge ohne Zweckbindung	1'801'970.00		1'801'970.00		1'910'146.00	
45 Rückerstattungen von Gemeinwesen	93'999.35		90'300.00		88'247.70	
46 Beiträge für eigene Rechnung	1'723'892.79		1'499'810.00		1'636'112.05	
48 Entnahmen	408'572.83		68'850.00		61'081.89	
49 Interne Verrechnungen	238'532.75		250'500.00		216'452.90	
Gesamtergebnis	13'616'408.99	13'616'408.99	12'083'730.00	12'083'730.00	13'227'279.76	13'227'279.76
	13'616'408.99	13'616'408.99	12'083'730.00	12'083'730.00	13'227'279.76	13'227'279.76

Artengliederung	Rechnung 2018		Budget 2018		Rechnung 2017	
	Aufwand	Ertrag	Aufwand	Ertrag	Aufwand	Ertrag
3 Aufwand	13'616'408.99		12'083'730.00		13'227'279.76	
30 Personalaufwand	3'956'616.76		3'755'480.00		3'717'219.49	
300 Behörden, Kommissionen	213'367.30		217'850.00		208'959.00	
301 Verwaltungs- und Betriebspersonal	1'112'279.65		1'042'200.00		1'032'651.80	
302 Lehrkräfte	2'067'426.20		1'953'900.00		1'939'232.65	
303 Sozialversicherungsbeiträge	238'282.85		224'400.00		226'731.70	
304 Personalversicherungsbeiträge	261'768.70		240'900.00		246'133.15	
305 Unfall- und Krankenversicherungsbeiträge	27'536.85		31'640.00		28'060.80	
306 Dienstkleider, Wohnungs- und Verpflegungszulagen	16'651.08		15'900.00		12'245.28	
309 Übriger Personalaufwand	19'304.13		28'690.00		23'205.11	
31 Sachaufwand	1'262'136.13		1'566'140.00		1'349'800.65	
310 Büro- und Schulmaterialien, Drucksachen	89'599.95		92'370.00		89'213.69	
311 Anschaffungen Mobilien, Maschinen, Fahrzeuge, Werkzeuge	50'556.68		80'760.00		52'731.02	
312 Wasser, Energie, Heizmaterial	141'350.62		146'100.00		121'230.42	
313 Verbrauchsmaterialien	34'088.16		36'800.00		40'067.06	
314 Dienstleistungen Dritter für den baulichen Unterhalt	168'147.34		261'650.00		204'714.23	
315 Dienstleistungen Dritter für den übrigen Unterhalt	77'071.73		74'800.00		63'090.61	
316 Mieten, Leasing, Pachten, Benützungsgebühren	54'650.65		53'980.00		48'172.45	
317 Spesenentschädigungen	15'501.70		16'200.00		15'607.10	
318 Dienstleistungen und Honorare Dritter	574'146.50		740'850.00		650'128.22	
319 Übriger Sachaufwand	57'022.80		62'630.00		64'845.85	
32 Passivzinsen	6'519.31		40'200.00		20'729.21	
321 Kurzfristige Schulden			1'000.00		352.05	
322 Mittel- und langfristige Schulden	3'548.61		32'000.00		12'286.11	

Artengliederung	Rechnung 2018		Budget 2018		Rechnung 2017	
	Aufwand	Ertrag	Aufwand	Ertrag	Aufwand	Ertrag
323 Sonderrechnungen	523.65		600.00		523.55	
329 Übrige Passivzinsen	2'447.05		6'600.00		7'567.50	
33 Abschreibungen	900'665.39		737'700.00		683'481.32	
330 Finanzvermögen	164'606.74		154'800.00		107'010.89	
331 Verwaltungsvermögen ordentliche Abschreibungen	575'617.60		582'900.00		543'612.15	
332 Verwaltungsvermögen zusätzliche Abschreibungen	160'441.05				32'858.28	
34 Anteile und Beiträge ohne Zweckbindung	17'300.00		22'100.00		200.30	
340 Einnahmenanteile an andere Gemeinden	17'300.00		22'100.00		200.30	
35 Entschädigungen an Gemeinwesen	1'837'419.46		1'867'500.00		1'859'245.64	
351 Kanton	14'308.75		7'000.00		5'510.80	
352 Gemeinden und Gemeindeverbände	1'823'110.71		1'860'500.00		1'853'734.84	
36 Eigene Beiträge	3'830'254.28		3'763'610.00		3'162'230.20	
361 Kanton	2'330'351.95		2'276'340.00		1'811'252.30	
362 Gemeinden und Gemeindeverbände	417'484.40		405'000.00		334'968.20	
363 Eigene Anstalten	139'749.38		113'090.00		91'820.45	
364 Gemischtwirtschaftliche Unternehmungen	267'079.15		276'000.00		260'700.70	
365 Private Institutionen	255'321.30		225'650.00		279'591.80	
366 Private Haushalte	420'268.10		467'530.00		383'896.75	
38 Einlagen	1'566'964.91		80'500.00		2'217'920.05	
380 Spezialfinanzierungen	206'730.51		69'500.00		213'588.77	
384 Spezialfonds	2'055.20		8'000.00		2'040.40	
389 Ertragsüberschuss	1'358'179.20		3'000.00		2'002'290.88	
39 Interne Verrechnungen	238'532.75		250'500.00		216'452.90	

Artengliederung	Rechnung 2018		Budget 2018		Rechnung 2017	
	Aufwand	Ertrag	Aufwand	Ertrag	Aufwand	Ertrag
394 Verrechneter Personalaufwand	229'902.80		210'300.00		207'091.75	
396 Verrechnete Zinsen	8'629.95		40'200.00		9'361.15	
4 Ertrag		13'616'408.99		12'083'730.00		13'227'279.76
40 Steuern		7'580'462.84		6'716'000.00		7'434'723.88
400 Einkommens- und Vermögenssteuern		7'174'894.19		6'415'000.00		6'793'340.08
402 Sondersteuern		34'500.00		32'000.00		31'450.00
403 Vermögensgewinnsteuern		207'845.90		100'000.00		49'545.95
404 Handänderungssteuern		140'881.85		150'000.00		537'308.85
405 Erbschaftssteuern		5'922.90		5'000.00		8'089.65
406 Besitz- und Aufwandsteuern		16'418.00		14'000.00		14'989.35
41 Regalien und Konzessionen		123'905.55		120'690.00		125'590.95
410 Konzessionsgebühren		123'905.55		120'690.00		125'590.95
42 Vermögenserträge		220'395.90		191'000.00		202'286.81
421 Guthaben		45'790.35		15'800.00		18'096.26
423 Liegenschaftsertrag des Finanzvermögens		112'435.55		113'900.00		114'015.55
427 Liegenschaftsertrag des Verwaltungsvermögens		62'170.00		61'300.00		70'175.00
43 Entgelte		1'424'676.98		1'344'610.00		1'552'637.58
430 Ersatzabgaben		142'240.75		120'000.00		132'490.90
431 Gebühren für Amtshandlungen		101'618.15		118'600.00		211'837.80
434 Andere Benützungsgebühren und Dienstleistungen		594'537.20		551'540.00		603'877.64
435 Verkaufserlöse		252'356.79		239'300.00		232'690.67
436 Rückerstattungen		282'124.09		278'670.00		305'340.57
437 Bussen		42'050.00		30'000.00		59'100.00
439 Übriger Entgelte		9'750.00		6'500.00		7'300.00

Artengliederung	Rechnung 2018		Budget 2018		Rechnung 2017	
	Aufwand	Ertrag	Aufwand	Ertrag	Aufwand	Ertrag
44 Anteile und Beiträge ohne Zweckbindung		1'801'970.00		1'801'970.00		1'910'146.00
444 Kantonsbeiträge		1'801'970.00		1'801'970.00		1'910'146.00
45 Rückerstattungen von Gemeinwesen		93'999.35		90'300.00		88'247.70
451 Kanton		9'596.30		25'000.00		24'812.25
452 Gemeinden und Gemeindeverbände		84'403.05		65'300.00		63'435.45
46 Beiträge für eigene Rechnung		1'723'892.79		1'499'810.00		1'636'112.05
460 Bund		4'086.40		800.00		832.10
461 Kanton		1'550'449.76		1'354'980.00		1'470'898.65
462 Gemeinden und Gemeindeverbände		3'633.25		440.00		65'160.85
463 Eigene Anstalten		139'749.38		113'090.00		91'820.45
469 Übrige Beiträge		25'974.00		30'500.00		7'400.00
48 Entnahmen		408'572.83		68'850.00		61'081.89
480 Spezialfinanzierungen		26'864.43		67'950.00		25'683.96
484 Spezialfonds		381'708.40		900.00		35'397.93
49 Interne Verrechnungen		238'532.75		250'500.00		216'452.90
494 Verrechneter Personalaufwand		229'902.80		210'300.00		207'091.75
496 Verrechnete Zinsen		8'629.95		40'200.00		9'361.15
Gesamtergebnis	13'616'408.99	13'616'408.99	12'083'730.00	12'083'730.00	13'227'279.76	13'227'279.76
	13'616'408.99	13'616'408.99	12'083'730.00	12'083'730.00	13'227'279.76	13'227'279.76

Investitionsrechnung 2018

Ergebnis Investitionsrechnung 2018

090 Die Sanierung beim Gemeindehaus wurde noch nicht gestartet.

145 An der Gemeindeversammlung vom 29. November 2016 wurde der Sonderkredit für die Anschaffung eines Schlauchverlegerfahrzeuges, zwei Mannschaftstransportern und zwei Motorspritzen für die regionale Nutzung durch die Feuerwehren RegioWehr Triengen und Büron-Schlierbach genehmigt. Die restlichen Rechnungen sowie Beiträge von Kanton und Gemeinden sind eingetroffen. Die Sonderkreditabrechnung erfolgt an der Gemeindeversammlung im Jahr 2019.

217 Der Bau des Kindergarten-Pavillons Burgacker reicht in die siebziger Jahre zurück. Nach über vierzigjährigem Bestehen wurde eine Sanierung dringend notwendig. Mit dem kompletten Ersatz der Fenster wurde auch der Energetik Rechnung getragen. Um den Schulbetrieb nicht zu stören, wurden die Arbeiten in den Sommerferien durch ortsansässige Handwerker termingerecht ausgeführt.

340 Mit der Röm.-Kath. Kirchgemeinde wurde ein Baurechtsvertrag für den Sportplatz abgeschlossen. Im Baurechtsvertrag wurde neben einer jährlichen Gebühr zusätzlich eine einmalige Entschädigung von Fr. 50'000.00 vereinbart.

620 Der Ausbau der Kleinfeldstrasse, der Deckbelag der Rütistrasse und die Parkieranlage der Parzellen 9 und 10 wurden noch nicht ausgeführt.

Die Planungsarbeiten für die Knutwilerstrasse/Bahnhofstrasse sind noch pendent.

Für die Rechtseinräumung der öffentlichen Benützung von Fusswegen inkl. Liftanlage im Sagipark wurde eine einmalige Entschädigung von Fr. 120'000.00 bezahlt.

Die Planung der Eichenmoosstrasse 2. Etappe ist ins Stocken geraten. Es erfolgten verschiedene Vorprüfungen beim Kanton.

705 Durch den Ausbau der Wasserleitung K14 Büron-Zentrum erfolgte die Rechnungsstellung erst im 2018 und belief sich auf Fr. 44'608.93.

715 Anfang 2018 sind die letzten Rechnungen für den Neubau der Meteorwasserleitung im Gebiet Murmatte/Businesspark eingetroffen. Die Perimeterverfügungen und die Rechnungen konnten zugestellt werden. Die Sonderkreditabrechnung erfolgte an der Gemeindeversammlung vom 29. November 2018.

750 Der Neubau des Geschiebesammlers Risistrasse erfolgte im 2018 und verursachte einen Kostenanteil der Gemeinde von Fr. 223'892.95.

790 Für die Teilrevision der Ortsplanung wurden im 2018 Fr. 46'140.20 ausgegeben.

866 Die letzte Rechnung und der Förderbeitrag für den Bau der Fernwärmanlage sind eingetroffen. Die Sonderkreditabrechnung erfolgt an einer Gemeindeversammlung im 2019.

Funktionale Gliederung	Rechnung 2018		Budget 2018		Rechnung 2017		
	Ausgaben	Einnahmen	Ausgaben	Einnahmen	Ausgaben	Einnahmen	
0	ALLGEMEINE VERWALTUNG		100'000.00				
09	Nicht aufteilbare Aufgaben		100'000.00				
090	Verwaltungsgebäude / -räume		100'000.00				
5030.00	Hochbauten		100'000.00				
INV00057	Gemeindehaus Sanierung		100'000.00				
1	ÖFFENTLICHE SICHERHEIT	82'081.30	222'025.90	140'000.00	140'000.00	296'984.45	80'000.00
14	Feuerwehr	82'081.30	222'025.90	140'000.00	140'000.00	296'984.45	80'000.00
145	Regionale Feuerwehr	82'081.30	222'025.90	140'000.00	140'000.00	296'984.45	80'000.00
5060.20	Fahrzeuge	82'081.30		140'000.00		296'984.45	
INV00060	Schlauchverleger und Fahrzeuge	82'081.30		140'000.00		296'984.45	
6610.00	Kanton		122'266.25		120'000.00		
INV00060	Schlauchverleger und Fahrzeuge		122'266.25		120'000.00		
6620.00	Gemeinden		99'759.65		20'000.00		80'000.00
INV00060	Schlauchverleger und Fahrzeuge		99'759.65		20'000.00		80'000.00
2	BILDUNG	144'398.35		150'000.00		178'485.65	
21	Volksschule	144'398.35		150'000.00		178'485.65	
217	Schulliegenschaften	144'398.35		150'000.00		178'485.65	
5030.00	Hochbauten	144'398.35		150'000.00		64'785.00	
INV00049	Renovation Schulhäuser	144'398.35		150'000.00		64'785.00	
5060.00	Mobilien					113'700.65	
INV00058	EDV					113'700.65	

Funktionale Gliederung	Rechnung 2018		Budget 2018		Rechnung 2017		
	Ausgaben	Einnahmen	Ausgaben	Einnahmen	Ausgaben	Einnahmen	
3	KULTUR UND FREIZEIT	51'425.00		50'000.00			
34	Sport	51'425.00		50'000.00			
340	Sport	51'425.00		50'000.00			
5010.00	Tiefbauten	51'425.00		50'000.00			
INV00066	Sportplatz	51'425.00		50'000.00			
6	VERKEHR	143'914.50		640'000.00		144'056.00	
61	Kantonsstrassen	3'716.65				97'179.50	
610	Kantonsstrassen	3'716.65				97'179.50	
5010.00	Tiefbauten	3'716.65				97'179.50	
INV00031	K14 Zentrum Nebenanlagen	3'716.65				97'179.50	
62	Gemeindestrassen	140'197.85		640'000.00		46'876.50	
620	Gemeindestrassen	140'197.85		640'000.00		46'876.50	
5010.00	Tiefbauten	136'502.95		590'000.00		25'550.25	
INV00032	Eichenmoosstrasse 2. Etappe					379.20	
INV00043	Projekt 30 km/h Zone Südwest	179.25					
INV00053	Ausbau Kleinfeldstrasse	6'751.25		150'000.00		25'171.05	
INV00063	Rütistrasse Deckbelag	9'572.45		250'000.00			
INV00067	Parkieranlage			70'000.00			
INV00068	Öffentliches Fusswegrecht/Dorfplatz/Brunnen	120'000.00		120'000.00			
5810.00	Planungen	3'694.90		50'000.00		21'326.25	
INV00032	Eichenmoosstrasse 2. Etappe	3'694.90				21'326.25	
INV00034	Knutwilerstrasse/Bahnhofstrasse			50'000.00			
7	UMWELTSCHUTZ UND RAUMORDNUNG	344'229.31	377'998.70	220'000.00	250'000.00	624'597.08	39'259.97

Funktionale Gliederung		Rechnung 2018		Budget 2018		Rechnung 2017	
		Ausgaben	Einnahmen	Ausgaben	Einnahmen	Ausgaben	Einnahmen
70	Wasserversorgung	44'747.14	118'408.84	40'000.00	100'000.00	19'326.46	25'728.15
705	Wasserversorgung (Spezialfinanzierung)	44'747.14	118'408.84	40'000.00	100'000.00	19'326.46	25'728.15
5010.00	Tiefbauten	44'747.14		40'000.00		19'326.46	
INV00021	Wasserleitung Grabmattenstrasse/Murmattenstrasse	138.21		40'000.00		2'561.11	
INV00036	Wasserleitung K14 Zentrum	44'608.93				16'765.35	
6100.00	Anschlussgebühren		118'408.84		100'000.00		25'728.15
INV00002	Anschlussgebühren Wasserversorgung		118'408.84		100'000.00		25'728.15
71	Abwasserbeseitigung	29'449.02	259'589.86		150'000.00	605'270.62	13'531.82
715	Abwasserbeseitigung (Spezialfinanzierung)	29'449.02	259'589.86		150'000.00	605'270.62	13'531.82
5010.00	Tiefbauten	29'449.02				605'270.62	
INV00010	Murmatte/Businesspark, Regenabwasser (Neubau Meteorwasserleitung)	22'474.30				454'904.51	
INV00022	Kanalsanierungen 5. Etappe 2014					39'415.00	
INV00037	Kanalisation K14 Zentrum	6'974.72				110'951.11	
6100.00	Anschlussgebühren		56'645.26		150'000.00		13'531.82
INV00003	Anschlussgebühren Abwasserbeseitigung		56'645.26		150'000.00		13'531.82
6120.00	Perimeterbeiträge		202'944.60				
INV00010	Murmatte/Businesspark, Regenabwasser (Neubau Meteorwasserleitung)		202'944.60				
75	Gewässerverbauungen	223'892.95		180'000.00			
750	Gewässerverbauungen	223'892.95		180'000.00			
5010.00	Tiefbauten	223'892.95		180'000.00			
INV00013	Neubau Geschiebesammler	223'892.95		180'000.00			
79	Raumordnung	46'140.20					

Funktionale Gliederung		Rechnung 2018		Budget 2018		Rechnung 2017	
		Ausgaben	Einnahmen	Ausgaben	Einnahmen	Ausgaben	Einnahmen
790	Raumordnung	46'140.20					
5810.00	Planungen	46'140.20					
INV00069	Teilrevision Ortsplanung (2 Etappen)	46'140.20					
8	VOLKSWIRTSCHAFT	13'551.60	12'950.00			70'217.20	
86	Energie	13'551.60	12'950.00			70'217.20	
866	Fernwärmanlage (Spezialfinanzierung)	13'551.60	12'950.00			70'217.20	
5010.00	Tiefbauten	13'551.60				70'217.20	
INV00056	Neubau Fernwärmeheizwerk	13'551.60				70'217.20	
6110.00	Erschliessungsbeiträge		12'950.00				
INV00056	Neubau Fernwärmeheizwerk		12'950.00				
	Nettoinvestition	779'600.06	612'974.60	1'300'000.00	390'000.00	1'314'340.38	119'259.97
			166'625.46		910'000.00		1'195'080.41
		779'600.06	779'600.06	1'300'000.00	1'300'000.00	1'314'340.38	1'314'340.38

Investitionsrechnung mit Kontrolle über Sonderkredite

Kto.Nr.	INV-Nr.	Bezeichnung	Datum des Beschlusses	Brutto-kredit	beansprucht bis 31.12.17	Voranschlag 2018		Rechnung 2018		Kreditkontrolle		Bemerkungen
						Ausgaben	Einnahmen	Ausgaben	Einnahmen	beansprucht bis 31.12.18	verfügbar ab 01.01.19	
<u>145</u>		<u>Feuerwehr</u>										
5060.20	INV/00060	Schlauchverleger und Fahrzeuge	29.11.2016	400'000.00	296'984.45	140'000.00		82'081.30		379'065.75		Sonderkredit Genehmigung an GV vom 27.05.2019
6610.00	INV/00060	Beitrag Kanton					120'000.00		122'266.25			
6620.00	INV/00060	Beitrag Gemeinde					20'000.00		99'759.65			
<u>620</u>		<u>Gemeindestrassen</u>										
5010.00	INV/00032	Eichenmoosstrasse 2. Etappe	17.05.2017	1'468'000.00	27'960.45					31'655.35		Sonderkredit
5010.00	INV/00032	Tiefbauten						3'694.90				
5810.00	INV/00032	Planungen			42'133.20					42'133.20		
5010.00	INV/00045	Eichenmoosstrasse			47'445.20					54'196.45	162'803.55	Sonderkredit
5010.00	INV/00053	Ausbau Kleinfeldstrasse	19.05.2016	217'000.00	47'445.20	150'000.00		6'751.25				
5010.00		Sanierung Industriestrasse West	29.11.2018	547'000.00								
<u>715</u>		<u>Abwasserbeseitigung</u>										
5010.00	INV/00010	Murmater/Businessp., Regenabwl.	27.06.2016	522'000.00	475'676.33					295'206.03	226'793.97	SK abgerechnet am 29.11.2018
5010.00	INV/00010	Tiefbauten						22'474.30				
6'120.00	INV/00010	Perimeterbeiträge							202'944.60			
<u>750</u>		<u>Gewässerverbauungen</u>										
5010.00	INV/00046	Sanierung Dorfbach (2. Etappe)			858'095.35					858'095.35		
<u>790</u>		<u>Raumordnung</u>										
5810.00	INV/00069	Teilrevision Ortsplanung (2 Etappen)	27.11.2017	160'000.00				46'140.20		46'140.20	113'859.80	Sonderkredit
<u>866</u>		<u>Fernwärmeanlage</u>										
5010.00	INV/00056	Neubau Fernwärmeheizwerk	19.05.2016	410'000.00	245'277.35				601.60	245'878.95	164'121.05	Sonderkredit
5010.00	INV/00056	Tiefbauten						13'551.60				
6'110.00	INV/00056	Erschliessungsbeiträge							12'950.00			

Bestandesrechnung 2018

	Bilanz 31.12.18	Bilanz 31.12.17	Zu- / Abnahme
1	Aktiven	19'788'528.54	16'973'158.41
10	Finanzvermögen	11'950'954.46	8'739'556.19
100	Flüssige Mittel und kurzfristige Geldanlagen	7'004'459.06	3'408'877.26
101	Guthaben	3'134'091.45	3'750'103.33
102	Anlagen	1'722'196.15	1'445'069.90
103	Transitorische Aktiven	90'207.80	135'505.70
11	Verwaltungsvermögen	7'825'933.28	8'220'312.37
114	Sachgüter	7'449'413.28	7'813'621.52
115	Darlehen und Beteiligungen	75.00	75.00
116	Investitionsbeiträge	217'989.70	266'667.75
117	Übrige aktivierte Ausgaben	158'455.30	139'948.10
12	Spezialfinanzierungen	11'640.80	13'289.85
128	Vorschüsse	11'640.80	13'289.85
2	Passiven	-19'788'528.54	-16'973'158.41
20	Fremdkapital	-7'720'211.49	-6'192'732.84
200	Laufende Verpflichtungen	-5'265'693.17	-3'884'664.27
202	Langfristige Schulden	-2'000'000.00	-2'000'000.00
203	Verpflichtungen für Sonderrechnungen	-194'234.07	-198'996.77
204	Rückstellungen	-4'000.00	-4'000.00
205	Transitorische Passiven	-256'284.25	-109'071.80
22	Spezialfinanzierungen	-6'226'926.28	-6'297'214.00
228	Verpflichtungen	-6'226'926.28	-6'297'214.00
23	Kapital	-5'841'390.77	-4'483'211.57
239	Kapital	-5'841'390.77	-4'483'211.57
	Gewinn / Verlust		
			70'287.72
			70'287.72
			-1'358'179.20
			-1'358'179.20

		Bilanz 31.12.18	Bilanz 31.12.17	Zu- / Abnahme
1	Aktiven	19'788'528.54	16'973'158.41	2'815'370.13
10	Finanzvermögen	11'950'954.46	8'739'556.19	3'211'398.27
100	Flüssige Mittel und kurzfristige Geldanlagen	7'004'459.06	3'408'877.26	3'595'581.80
1000	Kasse	14'339.85	5'684.35	8'655.50
1000.00	Kasse	14'339.85	5'684.35	8'655.50
1001	Post	6'881'015.56	3'287'267.10	3'593'748.46
1001.01	Post	6'881'015.56	3'287'267.10	3'593'748.46
1002	Bank	109'103.65	115'925.81	-6'822.16
1002.00	TPB AG, Finanzverwaltung	102'066.70	107'150.10	-5'083.40
1002.01	TPB AG, Weiher	4'997.95	3'128.10	1'869.85
1002.02	LUKB AG	2'039.00	5'647.61	-3'608.61
101	Guthaben	3'134'091.45	3'750'103.33	-616'011.88
1012	Ausstehende Steuern	2'726'166.52	3'220'233.03	-494'066.51
1012.01	Ordentliche Steuern	2'718'066.52	3'220'092.43	-502'025.91
1012.21	Handänderungssteuern	8'100.00		8'100.00
1012.31	Grundstückgewinnsteuern		140.60	-140.60
1015	Andere Debitoren	407'924.93	515'250.30	-107'325.37
1015.08	Diverse Debitoren (VESR)	107'474.25	262'815.00	-155'340.75
1015.09	Übrige Debitoren	278'162.18	226'432.05	51'730.13
1015.10	Debitoren Seeblick	22'288.50	26'003.25	-3'714.75
1019	Übrige Guthaben		14'620.00	-14'620.00
1019.62	Kt.Luzern/Tiefbauamt Vorfinanz.Str.Korr./Tankstell.		14'620.00	-14'620.00
102	Anlagen	1'722'196.15	1'445'069.90	277'126.25
1023	Liegenschaften	1'722'196.15	1'445'069.90	277'126.25

		Bilanz 31.12.18	Bilanz 31.12.17	Zu- / Abnahme
1023.00	Diverse Grundstücke	657'867.00	657'867.00	
1023.03	Liegenschaft Alterswohnungen	787'202.90	787'202.90	
1023.06	Liegenschaft Aaraustrasse	277'126.25		277'126.25
103	Transitorische Aktiven	90'207.80	135'505.70	-45'297.90
1030	Transitorische Aktiven	90'207.80	135'505.70	-45'297.90
1030.00	Transitorische Aktiven	90'207.80	135'505.70	-45'297.90
11	Verwaltungsvermögen	7'825'933.28	8'220'312.37	-394'379.09
114	Sachgüter	7'449'413.28	7'813'621.52	-364'208.24
1140	Grundstücke	127'941.40	127'941.40	
1140.00	Land Weiherfeld	127'941.40	127'941.40	
1141	Tiefbauten	2'182'848.08	2'200'673.82	-17'825.74
1141.00	Tiefbauten	1'560'287.25	1'264'431.15	295'856.10
1141.50	Tiefbauten Spezialfinanzierung	622'560.83	936'242.67	-313'681.84
1143	Hochbauten	4'744'118.30	4'877'688.55	-133'570.25
1143.00	Hochbauten	4'694'656.75	4'825'871.65	-131'214.90
1143.50	Hochbauten Spezialfinanzierungen	49'461.55	51'816.90	-2'355.35
1146	Mobilien	394'505.50	607'317.75	-212'812.25
1146.00	Mobilien	216'132.60	262'954.70	-46'822.10
1146.50	Mobilien von Spezialfinanzierungen	178'372.90	344'363.05	-165'990.15
115	Darlehen und Beteiligungen	75.00	75.00	
1154	Gemischtwirtschaftliche Unternehmungen	75.00	75.00	
1154.00	Aktien Sursee-Triengen-Bahn	75.00	75.00	
116	Investitionsbeiträge	217'989.70	266'667.75	-48'678.05
1161	Kanton	122'785.90	164'371.25	-41'585.35

		Bilanz 31.12.18	Bilanz 31.12.17	Zu- / Abnahme
1161.00	Beiträge an Strassenbauten	122'785.90	164'371.25	-41'585.35
1162	Gemeinden	7'929.40	8'325.90	-396.50
1162.02	Beiträge an reg. Tierkörpersammelst.	7'929.40	8'325.90	-396.50
1164	Gemischwirtschaftliche Unternehmungen	72'049.80	78'053.95	-6'004.15
1164.01	Beiträge an UHG Büron	72'049.80	78'053.95	-6'004.15
1165	Private Institutionen	15'224.60	15'916.65	-692.05
1165.00	Beitrag an G.Eishalle Sursee	15'224.60	15'916.65	-692.05
117	Übrige aktivierte Ausgaben	158'455.30	139'948.10	18'507.20
1171	Planungen	158'455.30	139'948.10	18'507.20
1171.00	Planung Dorfzone	158'455.30	139'948.10	18'507.20
12	Spezialfinanzierungen	11'640.80	13'289.85	-1'649.05
128	Vorschüsse	11'640.80	13'289.85	-1'649.05
1280	Vorschüsse an Spezialfinanzierungen	11'640.80	13'289.85	-1'649.05
1280.06	Spez.Finanz: Fernwärmeanlage Vorschuss	11'640.80	13'289.85	-1'649.05
2	Passiven	-19'788'528.54	-16'973'158.41	-2'815'370.13
20	Fremdkapital	-7'720'211.49	-6'192'732.84	-1'527'478.65
200	Laufende Verpflichtungen	-5'265'693.17	-3'884'664.27	-1'381'028.90
2000	Kreditoren	-5'261'269.17	-3'900'678.67	-1'360'590.50
2000.02	Kreditoren-Sammelkonto	-156'350.51	-856'244.75	699'894.24
2000.03	Kreditoren-Sammelkonto manuell	-3'124'858.81	-605'795.42	-2'519'063.39
2000.21	Kred.Staat: Handänderungssteuern	-4'050.00		-4'050.00
2000.31	Kred.Staat: Grundstückgewinnst.		-70.35	70.35
2000.80	Kred.Staat: Staatssteuern	-479'461.50	-520'876.50	41'415.00
2000.81	Kred.Staat: Personalsteuern	-7'473.20	-7'317.05	-156.15

		Bilanz 31.12.18	Bilanz 31.12.17	Zu- / Abnahme
2000.82	Kred.Staat: Liegenschaftssteuern	-90.55	-90.55	
2000.84	Kred.Kath.KG Büron	-45'766.85	-44'090.45	-1'676.40
2000.85	Kred.Ref.KG Sursee	-9'037.05	-5'457.25	-3'579.80
2000.86	Kred.Chr.Kath.KG Luzern	54.75	-0.05	54.80
2000.95	Guthaben Steuerpflichtige	-1'434'235.45	-1'860'736.30	426'500.85
2001	Depotgelder	-2'700.00	-1'900.00	-800.00
2001.00	Mietzinsdepot	-500.00	-500.00	
2001.01	Vereine: Anschaffung Träff-Ponkt	-2'200.00	-1'400.00	-800.00
2005	Durchlaufende Beiträge	-1'724.00	17'914.40	-19'638.40
2005.00	Durchlaufende Beiträge	-1'724.00	17'914.40	-19'638.40
202	Langfristige Schulden	-2'000'000.00	-2'000'000.00	
2022	Feste Darlehen	-2'000'000.00	-2'000'000.00	
2022.09	LKB (1 Mio)	-1'000'000.00	-1'000'000.00	
2022.10	LKB (1 Mio)	-1'000'000.00	-1'000'000.00	
203	Verpflichtungen für Sonderrechnungen	-194'234.07	-198'996.77	4'762.70
2033	Verwaltete Stiftungen	-31'165.35	-30'814.05	-351.30
2033.01	ATO-Fond 75-Jahrjubiläum Kapit.Fr. 30'000.00/verzinsb	-31'165.35	-30'814.05	-351.30
2035	Zuwendungen	-19'458.42	-24'669.97	5'211.55
2035.00	Zuwend.f.San.Turnplatz künstlerischer Schmuck	-3'800.00	-3'800.00	
2035.02	Pausenplatzgestaltung 2015	-15'658.42	-20'869.97	5'211.55
2036	Übrige Verpflichtungen	-143'610.30	-143'512.75	-97.55
2036.00	Verpflichtung Rebpark	-100'000.00	-100'000.00	
2036.01	Verpflichtung Araneus	-43'610.30	-43'512.75	-97.55
204	Rückstellungen	-4'000.00		-4'000.00
2040	Laufende Rechnung	-4'000.00		-4'000.00

		Bilanz 31.12.18	Bilanz 31.12.17	Zu- / Abnahme
2040.00	Rückstellung LR	-4'000.00		-4'000.00
205	Transitorische Passiven	-256'284.25	-109'071.80	-147'212.45
2050	Transitorische Passiven	-256'284.25	-109'071.80	-147'212.45
2050.00	Transitorische Passiven	-256'284.25	-109'071.80	-147'212.45
22	Spezialfinanzierungen	-6'226'926.28	-6'297'214.00	70'287.72
228	Verpflichtungen	-6'226'926.28	-6'297'214.00	70'287.72
2280	Verpflichtungen für Spezialfinanzierungen	-4'690'941.85	-4'512'724.82	-178'217.03
2280.01	Spez.Finanz: Wasserversorgung	-886'128.88	-798'021.14	-88'107.74
2280.03	Spez.Finanz: Abwasserbeseitigung	-3'142'470.20	-3'025'514.68	-116'955.52
2280.04	Spez.Finanz: Abfallbeseitigung	-315'140.92	-315'122.72	-18.20
2280.05	Spez.Finanz: Feuerwehr	-347'201.85	-374'066.28	26'864.43
2282	Spezialfonds	-1'507'536.88	-1'756'041.63	248'504.75
2282.01	Spez.Fonds:Wasseranschlussgeb.	-1'191'058.58	-1'115'444.83	-75'613.75
2282.02	Spez.Fonds:Abwasseranschlussgeb.		-58'945.50	58'945.50
2282.32	Öffentl.Zivilschutzbauten	-239'394.70	-240'662.05	1'267.35
2282.35	Öffentl. Parkplätze	-30'356.70	-30'356.70	
2282.36	Kinderspielplätze	-30'000.00	-74'218.00	44'218.00
2282.37	Fonds für soziale Zwecke	-16'726.90	-16'414.55	-312.35
2282.38	Fonds für Steuerrabatt		-220'000.00	220'000.00
2285	Vorfinanzierungen	-28'447.55	-28'447.55	
2285.00	Unterhalt Strassen	-28'447.55	-28'447.55	
23	Kapital	-5'841'390.77	-4'483'211.57	-1'358'179.20
239	Kapital	-5'841'390.77	-4'483'211.57	-1'358'179.20
2390	Eigenkapital	-5'841'390.77	-4'483'211.57	-1'358'179.20
2390.00	Eigenkapital	-5'841'390.77	-4'483'211.57	-1'358'179.20

	Bilanz 31.12.18	Bilanz 31.12.17	Zu- / Abnahme
Gewinn / Verlust			

Grafiken/Statistiken/Kennzahlen 2018

ERGEBNISSE, FINANZIERUNG, MITTELBEDARF

11.03.2019

	Rechnung 2018		Voranschlag 2018		Rechnung 2017	
	Aufwand	Ertrag	Aufwand	Ertrag	Aufwand	Ertrag
	Ausgaben	Einnahmen	Ausgaben	Einnahmen	Ausgaben	Einnahmen
ERGEBNISSE						
LAUFENDE RECHNUNG						
Total Aufwand und Ertrag	12'258'230	13'616'409	12'080'730	12'083'730	11'224'989	13'227'280
Ertragsüberschuss	1'358'179		3'000		2'002'291	
Aufwandüberschuss						
INVESTITIONSRECHNUNG						
Total Ausgaben und Einnahmen	779'600	612'975	1'300'000	390'000	1'314'340	119'260
Nettoinvestitionen Zunahme		166'625		910'000		1'195'080
Nettoinvestitionen Abnahme						
FINANZIERUNG						
	Mittel-	Mittel-	Mittel-	Mittel-	Mittel-	Mittel-
	verwendung	Herkunft	verwendung	Herkunft	verwendung	Herkunft
Zunahme der Nettoinvestitionen	166'625		910'000		1'195'080	
Abnahme der Nettoinvestitionen						
Ertragsüberschuss der Laufenden Rechnung		1'358'179		3'000		2'002'291
Aufwandüberschuss der Laufenden Rechnung						
Abschreibungen (ohne DS 999)						
- auf Verwaltungsvermögen (331.332)		736'059		582'900		576'470
- auf Bilanzfehlbetrag (333)		0		0		0
Einlagen (ohne DS 999)						
- Spezialfinanzierungen (380)		206'731		69'500		213'589
- Spezialfonds (384)		2'055		8'000		2'040
- Vorfinanzierungen (385)		0		0		0
Entnahmen						
- Spezialfinanzierungen (480)	26'864		67'950		25'684	
- Spezialfonds (484)	381'708		900		35'398	
- Vorfinanzierungen (485)	0		0		0	
Total Mittelverwendung / Mittelherkunft	575'198	2'303'023	978'850	663'400	1'256'162	2'794'390
Finanzierungsüberschuss der Verw. Rechnung	1'727'825				1'538'228	
Finanzierungsfehlbetrag der Verw. Rechnung				315'450		
MITTELBEDARF / MITTELÜBERSCHUSS						
Finanzierungsüberschuss der Verw. Rechnung		1'727'825				1'538'228
Finanzierungsfehlbetrag der Verw. Rechnung			315'450			
Mittelbedarf für Kreditrückzahlungen	0		0		1'000'000	
Veränderungen im Finanzvermögen						
- Neuanlagen	30'245		0		30'245	
- Abschreibung und Auflösung von Anlagen		0	0	0	0	0
- Abschreibungen auf Finanzvermögen (330)		164'607		154'800		107'011
Total Mittelbedarf / Mittelüberschuss	30'245	1'892'432	315'450	154'800	1'030'245	1'645'239
Gesamter Mittelbedarf				160'650		
Gesamter Mittelüberschuss	1'862'188				614'995	

Gemäss Gemeindegesetz vom 04. Mai 2004, § 86 Abs. 2, sind zusätzlich folgende Punkte darzustellen:

- a) die Rechnungen der Anstalten und Betriebe ohne Rechtspersönlichkeiten, soweit sie nicht in die Gemeinderechnung eingegliedert sind.**
- keine
- b) die Bestände von Fonds, Stiftungen und Legaten, die durch den Gemeinderat verwaltet werden:**
Kto. 2033.01 ATO-Fonds Fr. 31'165.35
- c) die Leasing-, Bürgschafts- und andere Eventualverpflichtungen:**
- keine
- d) die zugesicherten Gemeindebeiträge**
- keine
- e) die Entwicklung der Finanzkennzahlen**
- siehe Finanzkennzahlen

Wertschriftenverzeichnis

Finanzvermögen

Konto-Nr.	Name	Anz.	Nominalwert	Bilanzwert 01.01.2018	Bilanzwert 31.12.2018	Zins Brutto	VSt.
---	----	---	---	---	---	---	---

Verwaltungsvermögen

Konto-Nr.	Name	Anz.	Nominalwert	Bilanzwert 01.01.2018	Bilanzwert 31.12.2018	Zins Brutto	VSt.
1154.00	Aktien Sursee-Triengen Bahn AG	75	500.00	75.00	75.00	0.00	0.00

6233 Büron, 31. Dezember 2018 / bu

FINANZVERWALTUNG BÜRON

Irene Burri

Statistische Kennzahlen zur Verwaltungsrechnung 2018

	2018	2017
1. Selbstfinanzierungsgrad (Durchschnitt über 5 Jahre)	583.24 %	427.26 %
Der Selbstfinanzierungsgrad sollte im Durchschnitt von fünf Jahren mindestens 80 Prozent erreichen, wenn die Nettoschuld pro Einwohner mehr als das kantonale Mittel beträgt.		
2. Selbstfinanzierungsanteil	14.77 %	21.26 %
Der Selbstfinanzierungsanteil sollte sich auf mindestens 10 Prozent belaufen, wenn die Nettoschuld pro Einwohner mehr als das kantonale Mittel beträgt.		
3. Zinsbelastungsanteil I	-1.38 %	-1.27 %
Der Zinsbelastungsanteil I sollte 4 Prozent nicht übersteigen.		
4. Zinsbelastungsanteil II	-2.00 %	-1.89 %
Der Zinsbelastungsanteil II sollte 6 Prozent nicht übersteigen.		
5. Kapitaldienstanteil	3.10 %	2.96 %
Der Kapitaldienstanteil sollte 8 Prozent nicht übersteigen.		
6. Verschuldungsgrad	-47.55 %	-29.61 %
Der Verschuldungsgrad sollte 120 Prozent nicht übersteigen.		
7. Nettoschuld pro Einwohner / Einwohnerin	Fr. -1'649.00	Fr. -1'033.00
Nettoschuld pro Einwohner / pro Einwohnerin maximal zweifaches kantonales Mittel.		

Zweifaches kantonales Mittel Pro-Kopf-Verschuldung Vorjahr Fr. 3'900.00

Anlagespiegel 2018

Anlagenliste; Bilanzkonti 2018

Mit dem neuen Softwareprogramm in der Finanzverwaltung werden die Anlagen neu in der Bilanz gesamthaft aufgeführt. In der Anlagebuchhaltung werden diese im Einzelnen ausgewiesen.

Nr.	Beschreibung	Buchwert 31.12.17	Zugang in Periode	Abschreibung in Periode	Buchwert 31.12.18
1140.00 Grundstücke		127'941.40			127'941.40
	Weierfeld Land (Schenkung)	127'941.40	0.00	0.00	127'941.40
1141.00 Tiefbauten		1'264'431.15			1'560'287.25
STRASSEN Zusammenzug		728'134.35	419'232.45	107'664.55	1'039'702.25
	K14 Zentrum Nebenanlagen 2018		3'716.65		
	Ausbau Kleinfeldstrasse 2018		6'751.25		
	Rütistrasse Deckbelag 2018		9'572.45		
	Öffentliches Fusswegrecht/Dorfplatz/Brunnen 2018		120'000.00		
	Eichenmoosstrasse 2. Etappe (Planung) 2018		3'694.90		
	Projekt 30 km/h Zone Südwest 2018		179.25		
	Sportplatz 2018		51'425.00		
	Neubau Geschiebesammler 2018		223'892.95		
	Friedhof	5'472.55		1'368.15	4'104.40
	Dorfbach Sanierung	461'212.20		11'963.05	449'249.15
	Sanierung Burgmauer	67'251.75		2'241.75	65'010.00
	K14 Zentrum Parkierungsanlage 2014	2'360.30		138.85	2'221.45
1141.50 Tiefbauten (Spezialfinanzierungen)		936'242.67			622'560.83
KANALISATION Zusammenzug		699'718.32	-173'495.58	128'523.91	397'698.83
	Murmatte/Businesspark, Regenabwasser (Neubau Meteorwasserleitung) 2018		-180'470.30		
	Kanalisation K14 Zentrum 2017		6'974.72		
WASSERVERSORGUNG Zusammenzug		0.00	44'747.14	44'747.14	0.00
	Wasserleitung Grabmattenstrasse/Murmattenstrasse 2018		138.21	138.21	
	Wasserleitung K14 Zentrum 2018		44'608.93	44'608.93	
Fernwärmeheizung		236'524.35	601.60	12'263.95	224'862.00
	Neubau Fernwärmeheizung 2018		601.60		
1143.00 Hochbauten		4'825'871.65			4'694'656.75
	Mehrzweckgebäude	1'144'304.00		75'525.40	1'068'778.60
	Schulhaus Burgacker + Sanierung Sportplatz	2'005'430.75		110'490.40	1'894'940.35
	OSO-Anlage (KP, BSA)	53'374.80		4'447.90	48'926.90
	Schulhaus Burg	743'635.30		35'554.90	708'080.40
	Kindergarten	40'917.10		138.05	40'779.05
	Gemeindehaus	244'749.35		27'483.15	217'266.20
	Öffentlicher Schutzraum Lachen	27'017.20		1'688.60	25'328.60
	Schulpavillon	174'383.20		4'890.85	169'492.35
	Scheibenstand	21'669.30		1'031.90	20'637.40
	Diverse Schulanlagen	370'390.65	144'398.35	14'362.10	500'426.90
	Renovation Schulhäuser 2018		144'398.35		144'398.35
1143.50 Hochbauten (Spezialfinanzierungen)		51'816.90			49'461.55
	Fernwärme (ehemals Sammelstelle Neubau)	51'816.90		2'355.35	49'461.55

Nr.	Beschreibung	Buchwert 31.12.17	Zugang in Periode	Abschreibung in Periode	Buchwert 31.12.18
1146.00 Mobilien					
		262'954.70			216'132.60
	EDV (Erneuerung+Gever)	17'932.60		9'765.10	8'167.50
	Buswartehäuschen	47'321.45		2'631.80	44'689.65
	Schulmobiliar, EDV-Vernetzung	113'700.65		28'425.20	85'275.45
	Kommunalfahrzeug	84'000.00		6'000.00	78'000.00
1146.50 Mobilien von Spezialfinanzierungen					
		344'363.05			178'372.90
	Tanklöschfahrzeug	127'378.60		11'579.90	115'798.70
	Schlauchverleger und Fahrzeuge	216'984.45	-139'944.60	14'465.65	62'574.20
	Schlauchverleger und Fahrzeuge 2018		-139'944.60		

Kostenausweis 2018

Kostenausweis 2018

Um die Vergleichbarkeit über die Jahre sicherzustellen, werden neben den Zahlen 2018 auch die Zahlen des Vorjahres abgedruckt.

Der Kostenausweis pro Kostenträger der Gemeinde Büron für das Jahr 2018 präsentiert sich wie folgt:

NK = Nettokosten / BK = Bruttokosten (jeweils in Franken)

Nummer	Leistung	NK 2017	BK 2017	NK 2018	BK 2018
0	Allgemeine Verwaltung	602'264.60	565'214.45	646'291.82	623'688.87
500100	Gemeindeversammlung	59'394.50	60'561.50	64'316.40	66'483.40
500200	Einwohnerkontrolle	335'893.93	335'893.93	363'754.52	363'754.52
500300	Regionales Zivilstandsamt Sursee	0.00	11'847.40	0.00	11'513.80
500400	Steuerwesen	182'458.74	132'394.19	209'798.11	173'514.36
500500	Erbschaftswesen / Teilungsamt	24'517.43	24'517.43	8'422.79	8'422.79

1	Öffentliche Sicherheit	119'633.51	309'926.66	186'288.09	287'996.26
510100	Vormundschaftswesen	27'060.27	231'562.52	11'917.76	198'566.61
510200	Betreibungswesen	0.00	0.00	0.00	0.00
510300	Grundbuch / Vermessung	6'957.29	6'957.29	5'837.39	5'837.39
510400	Polizei	398.56	398.56	0.00	0.00
510500	Feuerwehr	46'769.05	21'320.45	131'850.58	36'292.55
510600	Zivilschutz	33'512.17	44'751.67	36'336.43	46'953.78
510700	Kriegswirtschaft	2'651.05	2'651.05	2'650.95	2'650.95
510800	Gerichtswesen (510810-510830)	739.26	739.26	-3'894.39	-3'894.39
510810	Gerichtswesen: Friedensrichter	0.00	0.00	0.00	0.00
510820	Gerichtswesen: Amtsgericht	1'129.46	1'129.46	0.00	0.00
510830	Bürgerrechtswesen	-390.20	-390.20	-3'894.39	-3'894.39
510900	Militär	1'545.86	1'545.86	1'589.37	1'589.37
511100	Massnahmenvollzug	0.00	0.00	0.00	0.00

2	Bildung	3'021'915.67	3'440'717.22	3'241'211.28	3'812'121.57
520100	Kindergarten	509'323.56	355'135.56	508'447.19	360'129.99
520200	Primarschule (520210-520220)	2'204'619.62	1'530'721.82	2'385'160.59	1'718'216.04
520210	Primar: Regelklasse	2'204'619.62	1'530'721.82	2'385'160.59	1'718'216.04
520220	Primar: Kleinklassen	0.00	0.00	0.00	0.00
520300	Sekstufe 1 (520310-520340)	14'703.80	907'646.40	11'829.70	1'069'961.75
520310	Sekstufe 1: Regelklasse	14'432.60	682'375.20	11'798.70	688'597.45
520320	Sekstufe 1: Werkschule	0.00	0.00	0.00	0.00
520330	Sekstufe 1: 10. Schuljahr	0.00	0.00	0.00	0.00
520340	Sekstufe 1: 1. - 3. Kantonsschuljahr	271.20	225'271.20	31.00	381'364.30
520400	Schuldienste	0.00	119'330.40	0.00	112'474.40
520500	Sonderschulen	152'531.75	215'192.10	178'222.15	224'716.94
520600	Übriges Pflichtangebot	0.00	0.00	-186.30	-186.30
520620	Schul- + familienergänzende Tagesstr.	81'902.20	65'302.20	89'375.65	73'775.65
520700	Freiwilliges Angebot	219.00	219.00	1'129.90	1'829.90
520800	Musikschule	58'615.74	247'169.74	67'232.40	251'203.20
520900	Sekstufe 2: Diplommittelschule	0.00	0.00	0.00	0.00
521000	Erwachsenenbildung	0.00	0.00	0.00	0.00

Nummer	Leistung	NK 2017	BK 2017	NK 2018	BK 2018
3	Kultur / Freizeit	357'884.90	392'302.30	395'065.81	431'911.96
530100	Kulturförderung	10'060.65	22'751.55	21'853.94	34'912.74
530200	Freizeit / Sport	9'139.58	14'189.58	19'536.56	25'847.91
530300	Vereinsunterstützung	145'113.03	161'789.53	141'868.71	159'344.71
530400	Öffentliche Anlagen	14'946.27	14'946.27	20'040.54	20'040.54
530410	Weiher	22'368.07	22'368.07	28'106.97	28'106.97
530500	Kommunikation / Information	60'102.40	60'102.40	65'518.35	65'518.35
530700	Gemeindebibliothek	0.00	0.00	0.00	0.00
530800	Mehrzweckgebäude	96'154.90	96'154.90	98'140.74	98'140.74

4	Gesundheit	64'197.89	607'612.49	47'231.80	632'280.50
540100	Gesundheitswesen allg. (540110-540130)	38'472.85	246'919.25	29'202.25	196'766.55
540110	Gesundheitswesen allgemein	1'858.73	203'870.43	1'636.05	179'410.35
540120	Lebensmittelkontrolle	-1'744.63	-1'644.63	-1'154.95	-1'154.95
540130	Spitex	38'358.75	44'693.45	28'721.15	18'511.15
540200	Schulgesundheitsdienst	10'915.70	10'915.70	11'379.85	11'379.85
540300	Alters- und Pflegeheim	14'809.34	349'777.54	6'649.70	424'134.10
540310	Betagtenzentrum Lindenrain Triengen	0.00	0.00	0.00	0.00
540320	Haus für Pflege und Betreuung Sursee	0.00	0.00	0.00	0.00

5	Soziale Wohlfahrt	-36'116.32	1'764'482.58	-17'091.96	2'185'198.29
550100	Soziale Wohlfahrt allg. (550110-550160)	-480.00	807'333.70	-664.40	1'130'546.40
550110	AHV	20.00	4'207.70	99.30	1'754.00
550120	IV	0.00	0.00	38.35	38.35
550130	Krankenversicherung	-500.00	139'559.00	-802.05	253'050.05
550140	Ergänzungsleistungen	0.00	653'453.00	0.00	865'832.00
550150	Familienausgleichskasse	0.00	10'114.00	0.00	9'872.00
550160	Sozialer Wohnungsbau	0.00	0.00	0.00	0.00
550200	AHV-Zweigstelle	3'444.71	-1'518.29	12'448.57	7'381.57
550300	Altersbetreuung	2'100.00	2'100.00	2'050.00	2'050.00
550400	Jugendbetreuung	0.00	7'539.10	0.00	6'491.70
550500	Fürsorge (550510-550550)	-44'995.16	945'139.84	-46'468.09	1'023'132.71
550510	Allgemeine Fürsorge	33'218.09	555'598.64	34'403.84	610'788.39
550520	Gesetzliche Fürsorge	-47'272.24	263'237.86	-47'575.06	258'729.69
550530	Alimenteninkasso/-bevorschussung	-30'941.01	53'191.49	-31'824.62	80'953.73
550540	Sozialdienst	0.00	73'111.85	0.00	71'619.65
550550	Hilfsaktion	0.00	0.00	-1'472.25	1'041.25
550560	Flüchtlingswesen	0.00	0.00	0.00	0.00
550600	Arbeitslosenfürsorge	3'814.13	3'888.23	15'541.96	15'595.91

6	Verkehr	425'004.50	616'972.95	398'836.47	593'438.82
560100	Neubau / Erneuerung Strassen	2'225.63	2'225.63	919.99	919.99
560200	Baulicher Unterhalt Strassen	241.50	241.50	5'157.50	5'157.50
560300	Betriebl. Unterhalt Str. (560310-560340)	441'469.41	443'757.26	411'483.72	414'342.82
560310	Gemeindestrassen allg.	279'288.38	287'980.23	261'932.90	273'816.00
560311	Schnee- und Glatteisbekämpfung	40'304.23	32'904.23	32'891.02	22'841.02
560312	Strassenbeleuchtungen	33'793.60	33'793.60	21'288.10	21'288.10
560320	Kantonsstrassen	79'076.95	79'076.95	86'365.45	86'365.45
560330	Privatstrassen	9'006.25	10'002.25	9'006.25	10'032.25
560340	Nationalstrassen	0.00	0.00	0.00	0.00
560400	Öffentlicher Verkehr	-18'944.59	170'736.01	-18'737.29	173'005.96
560500	Ruhender Verkehr	12.55	12.55	12.55	12.55

Nummer	Leistung	NK 2017	BK 2017	NK 2018	BK 2018
7	Umwelt u. Raumordnung	303'923.89	612'097.16	268'013.20	471'988.72
570100	Umweltschutz allg.	2'764.75	1'932.65	3'426.53	300.13
570120	Förderungsprogr.Energiesparmassn.	11'692.65	11'692.65	-505.15	-505.15
570200	Raumplanung	41'405.87	41'405.87	51'015.45	51'015.45
570300	Bauwesen	73'241.13	142'558.83	70'126.40	121'337.55
570400	Kehricht (570410-570460)	9'344.87	2'101.70	2'833.21	2'851.41
570410	<i>Kehricht: nicht kompostierbar</i>	3'642.96	-65'219.99	867.41	867.41
570420	<i>Grünabfuhr</i>	3'509.04	3'509.04	-4'764.53	-4'764.53
570430	<i>Kompostieranlagen</i>	0.00	0.00	0.00	0.00
570440	<i>Häckseldienst</i>	0.00	0.00	0.00	0.00
570450	<i>Spezialabfahren: Sammelstelle</i>	13'441.32	75'061.10	18'688.73	18'706.93
570460	<i>Kehrichtabfuhrgebühren</i>	-11'248.45	-11'248.45	-11'958.40	-11'958.40
570500	Tierkadaversammelstelle	1'002.60	6'850.45	1'002.60	5'318.15
570600	Schlachthöfe	0.00	0.00	0.00	0.00
570700	Abwasserbeseitigung	-12'478.43	256'623.03	26'728.56	165'117.98
570800	Gewässer	46'271.13	46'271.13	47'789.96	47'789.96
571000	Wasserversorgung	116'874.45	85'153.88	33'434.15	50'235.00
571100	Friedhof-/Bestattungswesen	11'791.13	15'493.23	27'002.39	23'369.14
571200	Naturschutz	2'013.74	2'013.74	5'159.10	5'159.10

8	Volkswirtschaft	88'868.59	93'073.94	55'431.30	62'020.85
580100	Volkswirtschaft allgemein	18'763.05	18'763.05	18'181.70	18'181.70
580200	Tourismus	2'476.81	7'228.81	2'646.68	4'879.18
580300	Landwirtschaft	1'275.10	5'933.60	3'332.31	8'054.81
580400	Forstwirtschaft	520.06	1'610.86	-588.46	499.29
580500	Jagd / Fischerei	2'912.83	1'361.88	0.00	-1'163.20
580600	Kommunale Werbung	2'556.70	-2'188.30	3'642.76	3'352.76
580700	Wirtschaftsförd./Standortmarketing	54'454.24	54'454.24	20'834.51	20'834.51
580900	Wärmeverbund	5'909.80	5'909.80	7'381.80	7'381.80

9	Finanzen u. Steuern	56'915.21	-9'407'040.02	162'991.74	-9'341'459.45
590100	Bewirtschaftung Finanzvermögen allg.	1'084.92	1'084.92	14'641.10	14'641.10
590110	Bewirtschaftung Alterswohnungen	-48'777.94	-48'777.94	-32'313.36	-32'313.36
590200	Konzessionsgebühren (CKW)	0.00	-119'295.00	0.00	-122'452.35
590300	Ertrag Strassen-+Verkehrsabgaben	0.00	0.00	0.00	0.00
590400	Ertrag ordentliche Steuern	5'302.33	-6'787'092.70	81'536.89	-7'092'495.75
590500	Ertrag Sondersteuern	-91.35	-642'210.55	2'093.73	-403'902.47
590600	Finanzausgleich	99'397.25	-1'810'748.75	97'033.38	-1'704'936.62

Bericht der Revisionsstelle zur Jahresrechnung

Als externe Revisionsstelle haben wir die beiliegende Jahresrechnung der Gemeinde Büron, bestehend aus Bestandesrechnung und Verwaltungsrechnung (Laufende Rechnung und Investitionsrechnung), für das am 31. Dezember 2018 abgeschlossene Rechnungsjahr geprüft.

Verantwortung des Gemeinderates

Der Gemeinderat ist für die Aufstellung der Jahresrechnung in Übereinstimmung mit den gesetzlichen Vorschriften gemäss §86 ff Gemeindegesetz (GG SRL 150) in Verbindung mit §67 Gesetz über den Finanzhaushalt der Gemeinden (FHGG SRL 160) verantwortlich. Diese Verantwortung beinhaltet die Ausgestaltung, Implementierung und Aufrechterhaltung eines internen Kontrollsystems mit Bezug auf die Aufstellung einer Jahresrechnung, die frei von wesentlichen falschen Angaben als Folge von Verstössen oder Irrtümern ist. Darüber hinaus ist der Gemeinderat für die Auswahl und die Anwendung sachgemässer Rechnungslegungsmethoden sowie die Vornahme angemessener Schätzungen verantwortlich.

Verantwortung der Revisionsstelle

Unsere Verantwortung ist es, aufgrund unserer Prüfung ein Prüfungsurteil über die Jahresrechnung abzugeben. Wir haben unsere Prüfung in Übereinstimmung mit den gesetzlichen Vorschriften gemäss § 23 Gemeindegesetz in Verbindung mit §67 Gesetz über den Finanzhaushalt der Gemeinden, dem Handbuch für Rechnungskommissionen und Controlling-Kommissionen des Kantons Luzern und den Schweizer Prüfungsstandards vorgenommen. Nach diesen Standards haben wir die Prüfung so zu planen und durchzuführen, dass wir hinreichende Sicherheit gewinnen, ob die Jahresrechnung frei von wesentlichen falschen Angaben ist.

Eine Prüfung beinhaltet die Durchführung von Prüfungshandlungen zur Erlangung von Prüfungsnachweisen für die in der Jahresrechnung enthaltenen Wertansätze und sonstigen Angaben. Die Auswahl der Prüfungshandlungen liegt im pflichtgemässen Ermessen des Prüfers. Dies schliesst eine Beurteilung der Risiken wesentlicher falscher Angaben in der Jahresrechnung als Folge von Verstössen oder Irrtümern ein. Bei der Beurteilung dieser Risiken berücksichtigt der Prüfer das interne Kontrollsystem, soweit es für die Aufstellung der Jahresrechnung von Bedeutung ist, um die den Umständen entsprechenden Prüfungshandlungen festzulegen, nicht aber um ein Prüfungsurteil über die Existenz und Wirksamkeit des internen Kontrollsystems abzugeben. Die Prüfung umfasst zudem die Beurteilung der Angemessenheit der angewandten Rechnungslegungsmethoden, die Plausibilität der vorgenommenen Schätzungen sowie eine Würdigung der Gesamtdarstellung der Jahresrechnung. Wir sind der Auffassung, dass die von uns erlangten Prüfungsnachweise eine ausreichende und angemessene Grundlage für unser Prüfungsurteil bilden.

Prüfungsurteil

Nach unserer Beurteilung entspricht die Jahresrechnung für das am 31. Dezember 2018 abgeschlossene Rechnungsjahr den gesetzlichen Vorschriften gemäss §86 ff Gemeindegesetz in Verbindung mit §67 Gesetz über den Finanzhaushalt der Gemeinden.

Berichterstattung aufgrund weiterer gesetzlicher und anderer rechtlicher Vorschriften

Wir bestätigen, dass wir die Anforderungen an die Zulassung und die Unabhängigkeit gemäss den gesetzlichen Vorschriften erfüllen und keine mit unserer Unabhängigkeit nicht vereinbare Sachverhalte vorliegen.

Wir empfehlen, die vorliegende Jahresrechnung zu genehmigen.

Luzern, 30. April 2019

BDO AG

sig Pirmin Marbacher

sig. ppa. Nathalie Bleiker

Leitender Revisor
Zugelassener Revisionsexperte

Zugelassene Revisorin

Bericht der Controlling-Kommission an die Stimmberechtigten der Gemeinde Büron zur Jahresrechnung

Als Controlling-Kommission haben wir die Jahresrechnung 2018 (ohne buchhalterische Richtigkeit) beurteilt.

Unsere Beurteilung erfolgte nach dem Auftrag gemäss Gemeindeordnung sowie dem Handbuch für Rechnungskommissionen und Controlling-Kommissionen des Kantons Luzern.

Wir empfehlen, die vorliegende Jahresrechnung zu genehmigen.

Büron, 25. April 2019

Die Controlling-Kommission

Der Präsident: sig. Patrick Waller

Die Mitglieder: sig. Sandra Dillschneider

sig. Christian Steiger